

# KING LE MAÎTRE DE L'ATELIER



# MEUNIER

OUTILLAGE

4860, boul. Industriel,  
Sherbrooke (Québec) J1R 0P4  
819 820-0487

# PRINTEMPS ET ÉTÉ

# 2024

PRIX EN VIGUEUR JUSQU'AU  
30 JUIN 2024

ÉCONOMIES DE 40\$

## DÉGAUCHISSEUSES D'ÉTABLI

**DÉGAUCHISSEUSE D'ÉTABLI 6" AVEC TÊTE DE COUPE HÉLICOÏDALE KC-6HJC \$425.**

Puissant moteur 1 CV  
Tête de coupe hélicoïdale avec 12 insertions de couteaux



**DÉGAUCHISSEUSE D'ÉTABLI 8" AVEC TÊTE DE COUPE HÉLICOÏDALE KC-8HJC**

Puissant moteur 1 CV  
Tête de coupe hélicoïdale avec 16 insertions de couteaux



**DÉGAUCHISSEUSE D'ÉTABLI 10" AVEC TÊTE DE COUPE HÉLICOÏDALE KC-10HJC**

Puissant moteur 1 CV

Tête de coupe hélicoïdale avec 22 insertions de couteaux

INSERTIONS DE COUPEAUX DE REMPLACEMENT KW-104 (p.4)

- Comprend 2 blocs poussoirs de sécurité, clé d'ajustement Torx pour couteaux à insertion et clés hexagonales
- Vitesse de la tête de coupe 12,000 tr/min

**ENS. D'INSERTIONS DE TÊTE DE COUPE HÉLICOÏDALE DE REMPLACEMENT (10 MCX) KW-204 \$69.99**

Convient: KC-6HJC, KC-8HJC & KC-13HPC

**BANC DE SCIE À CABINET DE 10" KC-10HCX**

- Protège-lame avec lame à endre, doigts anti-retour et guide à laser

Pré-câblé pour 120V

Accessoire guide à refendre conçu pour augmenter la capacité de refente de 30" à 50"



Moteur 1.75 CV

**\* \$1399.**

\* Après remise postale de 40\$ Prix de solde \$1439.00 Taxes applicables au prix avant la remise

**ENS. AFFÛTEUSE À SEC/ À L'EAU DE 10" KC-4900S**

Moteur robuste de 1.6 amp. tourne silencieusement à 115 tr/min pour une précision maximale pendant l'affûtage

**\$229.99**



**EN OPTION**

**ENS. D'ACCESSOIRES 4 MC KM-130**

Gabarit couteau court, gabarit couteau long, gabarit ciseau et gabarit de hache

**\$69.99**



**SCIE À RUBAN DE 14" POUR LE BOIS AVEC GUIDE À REFENDRE KC-1402FX**

Grande table inclinable 21-3/8" x 15-5/8" en fonte d'acier avec ajustement à crémaillère  
Puissant moteur 1 CV

- Sortie de poussière acceptant les boyaux de collecteur de poussière de 2", 3" et 4"
- Comprend guide à onglets en fonte d'aluminium, guide à refendre avec face de guide de 5", pousoir, clé de réglage et clés hexagonales

**\$999.**

LAMES DE SCIE À RUBAN POUR SCIE 100 5/8"

Modèle	Longueur	Largeur	DPP	Épaisseur	Prix
KBB-1318-14	100 5/8"	1/8"	14	.025"	\$29.99
KBB-1336-10	100 5/8"	13/16"	10	.025"	\$29.99
KBB-1314-6	100 5/8"	1/4"	6	.025"	\$29.99
KBB-1338-6	100 5/8"	3/8"	6	.025"	\$29.99
KBB-1312-6	100 5/8"	1/2"	6	.025"	\$29.99
KBB-1334-4	100 5/8"	3/4"	4	.025"	\$29.99

**PONCEUSE À COURROIE 6" X 48" ET À DISQUE 9" ET 12" KC-780FX**

- Puissant moteur à entraînement direct à roulements à billes de 1.5 CV
- Construction du châssis et des tables inclinables en fonte d'acier robuste
- La courroie est opérationnelle à tout angle entre la position verticale ou horizontale selon le besoin
- 2 sorties de poussière (2" et 2-1/4") pour le branchement d'une aspirateur ou d'un collecteur de poussière
- Support à cabinet fermé
- Levier de changement rapide de la courroie
- Les deux ponceuses comprennent guide à onglets robuste et butée arrière



**NOUVEAU**

**\$1299.**

**RABOTEUSE 13" AVEC TÊTE DE COUPE HÉLICOÏDALE KC-13HPC**

- Puissant moteur de 15 amp.
- Arrêts de profondeur pré-ajustés pour coupes répétitives à 1/8", 1/4", 1/2", 3/4", 1", 1-1/4", 1-1/2" et 1-3/4"

Tête de coupe hélicoïdale avec 26 insertions de couteaux

**\$679.99**



**COLLECTEURS DE POUSSIÈRE 1200 PCM**

- Intensité sonore à 36": 66-77 dB
- Pression statique (pouce d'eau): 9.5
- Ouverture de sortie de poussière: 2 x 4" / 1 x 6"

Cartouche de filtration 1 micron assure l'efficacité optimale du débit d'air



SAC DU HAUT EN FEUTRE DE 1 MICRON

CARTOUCHE DE FILTRATION 1 MICRON

12 amp. @ 110V  
6 amp. @ 220V

**\$499.**

**\$999.**

KC-3105C

KC-3105C/KDCF-3500

**JAUGE À ANGLE NUMÉRIQUE MAGNÉTIQUE KW-180N \$39.99**



**BASE MOBILE UNIVERSELLE ULTRA ROBUSTE POUR BANCS DE SCIE KMB-1390X**

900 lbs. Max.



**\$279.99**

**ENSEMBLE DE BARRES POUR CAPACITÉ DE REFENTE DE 50" KRF-H50 \$99.**



**TABLE D'EXTENSION AVEC JAMBES DE SUPPORT EXT-5050 \$199.**



**INSERTION DE TABLE DADO KW-166 \$59.**



**INTERRUPTEUR OUVERTURE FORCÉE 240V KW-240-10HCX \$89.**



# COMPRESSEURS À AIR SANS HUILE ET ACCESSOIRES

## COMPRESSEUR À AIR SANS HUILE ULTRA SILENCIEUX

- KC-2020A
- 3.8 pi³/min @ 40 lb/po²
  - 2.35 pi³/min @ 90 lb/po²
  - Pression maximale de réservoir de 125 lb/po²
  - Très longue durée de vie de la pompe de plus de 3,000 heures

2 GALLONS  
2 CV (débit max.) (60 Decibels)



**\$259.99** Valve de sécurité ASME

## COMPRESSEUR À AIR SANS HUILE ULTRA SILENCIEUX

- KC-4620A
- 3.80 pi³/min @ 40 lb/po²
  - 2.35 pi³/min @ 90 lb/po²
  - Pression maximale de réservoir de 125 lb/po²
  - Très longue durée de vie de la pompe de plus de 3,000 heures

4.6 GALLONS  
2 CV (débit max.) (60 Decibels)



**\$379.99** Valve de sécurité ASME

## COMPRESSEUR À AIR SANS HUILE ULTRA SILENCIEUX

- KC-10020SQ
- 5.6 pi³/min @ 40 lb/po²
  - 4.4 pi³/min @ 90 lb/po²
  - Pression maximale de réservoir de 125 lb/po²
  - Très longue durée de vie de la pompe de plus de 3,000 heures

10 GALLONS  
2 CV (débit max.) (60 Decibels)



**\$499.99** Valve de sécurité ASME

## COMPRESSEUR À AIR 5.5 CV DÉBIT MAX DE 20 GALLONS

- KC-2051H2
- Pression maximale de 150 lb/po²
  - 7.6 pi³/min @ 40 lb/po²
  - 6.0 pi³/min @ 90 lb/po²
  - Réservoir ASME enregistré



**\$749.** Valve de sécurité ASME

## COMPRESSEUR À AIR 5.5 CV DÉBIT MAX DE 24 GALLONS

- KC-3124V2
- Pression maximale de 150 lb/po²
  - 7.6 pi³/min @ 40 lb/po²
  - 6.0 pi³/min @ 90 lb/po²
  - Réservoir ASME enregistré



**\$875.** Valve de sécurité ASME

## COMPRESSEUR À AIR STATIONNAIRE 6.5 CV DÉBIT MAX DE 60 GALLONS

- KC-6160V2
- Pression maximale de 150 lb/po²
  - 13.4 pi³/min @ 40 lb/po²
  - 11.2 pi³/min @ 90 lb/po²
  - Valve de sécurité ASME

Pompe à 2 cylindres en fonte d'acier lubrifiée à l'huile avec tête à étape simple



**\$1099.** Valve de sécurité ASME

## COMPRESSEUR À AIR À HAUT RENDEMENT 6.5 CV DÉBIT MAX DE 60 GALLONS

- KC-5160V2
- Pression maximale de 150 lb/po²
  - 22.6 pi³/min @ 40 lb/po²
  - 18.5 pi³/min @ 100 lb/po²
  - Valve de sécurité ASME

Pompe à 3 cylindres en fonte d'acier lubrifiée à l'huile avec tête à étape simple



**\$1499.** Valve de sécurité ASME

## GONFLEUR DE PNEUS AVEC MANOMÈTRE K-1630



**\$23.99**

## BOUTEILLE D'HUILE POUR COMPRESSEUR KW-077 (850ml)

**\$9.99**

## ENS. D'OUTILS PNEUMATIQUES 8171

**\$149.99**



## COMPRESSEURS INDUSTRIELLE À 2-ÉTAPES

### COMPRESSEUR À AIR À HAUT RENDEMENT 5 CV DÉBIT MAX DE 80 GALLONS

- KC-5280V3-MS
- Pression maximale de 200 lb/po²
  - 19 pi³/min @ 175 lb/po²

**Nouveau**

Pompe à 2 cylindres en fonte d'acier lubrifiée à l'huile avec tête à 2-étapes



**\$3499.** Valve de sécurité ASME

### COMPRESSEUR À AIR À HAUT RENDEMENT 7.5 CV DÉBIT MAX DE 80 GALLONS

- KC-7280V3-MS
- Pression maximale de 200 lb/po²
  - 24 pi³/min @ 175 lb/po²

**Nouveau**

Pompe à 2 cylindres en fonte d'acier lubrifiée à l'huile avec tête à 2-étapes



**\$3999.** Valve de sécurité ASME

## ARCTIC FLEX

### DÉVIDOIR RÉTRACTABLE AVEC BOYAU À AIR EN POLYMÈRE HYBRIDE



- K-5038FRL  
50 pi. x 3/8"
- Flexibilité à toutes températures (-40°C à 65°C)
  - Comprend quincaillerie pour montage murale

**\$109.99**

### DÉVIDOIR MANUEL AVEC BOYAU À AIR EN POLYMÈRE HYBRIDE



- K-10014FRL  
100 pi. x 1/4"
- Flexibilité à toutes températures (-40°C à 65°C)
  - Base à pivot de 360°

**\$109.99**

### BOYAUX À AIR INDUSTRIEL EN POLYMÈRE HYBRIDE

(-40°C à 65°C)



PRESSION MAXIMALE 300 LB/PO²

BOYAUX À AIR INDUSTRIEL EN POLYMÈRE HYBRIDE		
K-2514H	25' x 1/4"	\$21.99
K-2538H	25' x 3/8"	\$29.99
K-5014H	50' x 1/4"	\$33.99
K-5038H	50' x 3/8"	\$44.99
K-10014H	100' x 1/4"	\$54.99
K-10038H	100' x 3/8"	\$65.99

### BOYAUX D'ARROSAGE EN POLYMÈRE HYBRIDE

150 LB/PO² (Opération)  
450 LB/PO² (Éclatement)



K-5058GH  
5/8" x 50 pi.

**\$45.**

K-10058GH  
5/8" x 100 pi.

**\$77.**

Flexibilité extrême à toutes températures

## ENS. CLOUEUSES DE CHARPENTE À TÊTE DEMI-LUNE

8228N  
Enfonces des clous, 28° et 30°  
2 3/16" - 3 9/16"

8234N  
Enfonces des clous, 34°  
2 3/16" - 3 9/16"



**\$139.99**

**\$139.99**



## ENS. CLOUEUSE À TOITURE

**\$159.99**

- 8245RN  
  - Capacité 7/8" à 1-3/4" (11 ja.)
  - Comprend raccord à air de 1/4", protecteur de débris en plastique, lunettes de sécurité, huilier, clés hexagonales et coffre de rangement robuste

DÉFLECTEUR D'AIR AJUSTABLE

## CRAMPEUSES ET CLOUEUSES

### CLOUEUSE À GOUPILLES SANS TÊTES 23 JA. X 1 3/8"

- 8223PN  
  - Capacité 1/2" à 1-3/8"
  - Comprend raccord à air de 1/4", 2 becs de protection contre les égratignures, huilier, clés hexagonales et coffre moulé résistant pour rangement

**\$59.99**

### CLOUEUSE À GOUPILLES SANS TÊTES 23 JA. X 2"

- 8251PN  
  - Capacité 3/4" à 2"
  - Comprend raccord à air de 1/4", huilier, clés hexagonales, et coffre de rangement robuste

**\$119.99**

### ENS. DE CRAMPEUSE 18 JA. X 1/4"

- 8101S  
  - Capacité 3/8" à 1"
  - Comprend raccord à air de 1/4", huilier, clés hexagonales, et coffre de rangement robuste

**\$59.99**

### ENS. DE CRAMPEUSE 16 JA. X 2"

- 8216S-2  
  - Capacité 3/4" à 2"
  - Comprend raccord à air de 1/4", huilier, clés hexagonales, et coffre de rangement robuste

**\$99.99**

### ENSEMBLE DE CLOUEUSE/CRAMPEUSE 18 JA.

- 8210NS  
  - Capacité (3/8" à 1 5/8") crampeuse
  - Capacité (3/4" à 2") cloueuse
  - Comprend raccord à air de 1/4", huilier, clés hexagonales, et coffre de rangement robuste

**\$69.99 2 en 1**



DÉFLECTEUR D'AIR AJUSTABLE



DÉFLECTEUR D'AIR AJUSTABLE



DÉFLECTEUR D'AIR AJUSTABLE



DÉFLECTEUR D'AIR AJUSTABLE



DÉFLECTEUR D'AIR AJUSTABLE

### ENS. CLOUEUSE DE FINITION 16 JA. X 2 1/2"

- 8225NL  
  - Capacité 3/4" à 2 1/2"
  - Comprend raccord à air de 1/4", huilier, clés hexagonales, et coffre de rangement robuste

DÉFLECTEUR D'AIR AJUSTABLE



**\$99.99**

### ENS. CRAMPEUSE/CLOUEUSE À PLANCHER 2"

- 8260FSN-2  
  - Gamme de grandeur des crampeuses 1" à 2"
  - Grandeur des clous en "L" 1 1/2" à 2"
  - Comprend maillet, raccord à air de 1/4", lunettes de sécurité, huilier, clés hexagonales et coffre de rangement robuste

**2 en 1**

**\$199.99**



### ENS. CLOUEUSE DE FINITION 18 JA. X 2"

- 8201NL  
  - Capacité 3/4" à 2"
  - Comprend raccord à air de 1/4", huilier, clés hexagonales, et coffre de rangement robuste

DÉFLECTEUR D'AIR AJUSTABLE

### NOUVEAU & AMÉLIORÉ

**OFFRE SPÉCIALE!  
\$59.99**



# RABOTEUSE/MOULURIÈRE 13"

## KC-235PM

- Moteur de 1.5 CV
- Système de guide moulurière inclus
- Comprend couteaux à rabotage, jauge à couteaux et sortie de poussière 4"
- 6 1/8" épaisseur max. de rabotage/moulurage



ENSEMBLE DE  
COUTEAUX POUR  
MOULURIÈRE  
10 MCX.  
K-4509K  
AUSSI DISPONIBLE 20  
COUTEAUX À MOULURIÈRE  
À PROFILS INDIVIDUELS

**\$279.**

## COUTEAUX EN ACIER

13"

KKC-13PM  
Convient: KC-235PM

**\$89.99**

15"

KKC-15

**\$99.99**

20"

KKC-20

**\$159.99**



**\$1999.**

# RABOTEUSES

SYSTÈME DE  
CONTREFER  
"JACK SCREW"



## RABOTEUSE 15"

### KC-382CFX

- Moteur 3 CV
- Épaisseur max. de rabotage 6"
- Comprend support, couteaux à rabotage, jauge à couteaux et sortie de poussière 4"

**\$1899.**

SYSTÈME DE  
CONTREFER  
"JACK SCREW"



## RABOTEUSE 15"

### KC-385FX

- Moteur 3 CV
- Épaisseur max. de rabotage 8"
- Comprend support, couteaux à rabotage, jauge à couteaux et sortie de poussière 4"

**\*\$2099.**

Après remise postale de 40\$ Prix de solde  
\$2139.00 Taxes applicables au prix avant la remise



## CONVOYEUR EXTENSIBLE ET FLEXIBLE KRRS-109



- Extensible de 19" à 52"
- S'ajuste en hauteur de 24" à 45"
- Capacité maximale de 300 lbs

**\$329.99**

SYSTÈME DE  
CONTREFER  
"JACK SCREW"



## RABOTEUSE INDUSTRIELLE 20"

### KC-520C

- Puissant moteur de 5 CV (220V)
- Coupes par pouce: 104-83
- Vitesse d'alimentation: (16-20 pi./min)
- Épaisseur max. de rabotage 8"
- Interrupteur magnétique de sécurité

**\$3299.**



# RABOTEUSES AVEC TÊTE DE COUPE EN SPIRALE

## RABOTEUSE INDUSTRIELLE 15" AVEC TÊTE DE COUPE EN SPIRALE

### KC-390FX

- Puissant moteur de 3 CV (220V)
- Une tête de coupe en spirale est 50% plus silencieuse qu'une tête de coupe conventionnelle
- Des crans anti-recul sont installés à l'avant du rouleau d'entraînement afin d'assurer une protection constante lors des opérations
- Interrupteur magnétique de sécurité
- Comprend support et sortie de poussière 4"



Tête de coupe en  
spirale avec 4  
rangées de 74  
insertions de  
couteau remplaçables

**\$3249.**

## RABOTEUSE INDUSTRIELLE 20" AVEC TÊTE DE COUPE EN SPIRALE

### KC-526FX

- Puissant moteur de 5 CV (220V)
- 50% moins de bruit qu'une tête de coupe conventionnelle
- Des doigts anti-recul sont installés à l'avant du rouleau d'entraînement afin d'assurer une protection constante lors des opérations
- Interrupteur magnétique de sécurité
- Comprend et sortie de poussière de 5"



Tête de coupe en  
spirale avec 4  
rangées de 98  
insertions de  
couteau remplaçables

**\$4999.**

## ENSEMBLES D'INSERTIONS DE COUTEAUX AU CARBURE 10 MCX

### KW-140

- Les insertions au carbure coupent sur les 4 faces
- Dimensions du couteau: 14mm x 14mm x 2mm  
Convient: KC-526FX / KC-530FX / KC-630FX-2/ KC-630FX-6

### KW-104

- Les insertions au carbure coupent sur les 4 faces
- Dimensions du couteau: 15mm x 15mm x 2.5mm  
Convient: KC-10HC/ KC-525FX/ KC-530FX/ KC-12HJC



**\$99.**

CH.

## SUPPORT PLIANT À ROULEAU KRS-102

- Hauteur réglable de 27" à 44"



**\$29.99**

## SUPPORT PLIANT À ROULEAU 3 EN 1 KRS-108

- Hauteur réglable de 27" à 44"



**\$39.99**

# DÉGAUCHISSEUSES

## DÉGAUCHISSEUSE 6" KC-61FX

- Puissant moteur de 1 CV
- Dim. de la table 6 3/4" x 46"
- Dim. du guide 29" x 5"



**\$899.**

## DÉGAUCHISSEUSE 6" AVEC TÊTE DE COUPE EN SPIRALE KC-65FX

- Puissant moteur de 1 CV
- Une tête de coupe en spirale est 50% plus silencieuse

Tête de coupe en spirale avec 4 rangées de 26 insertions de couteau



**\$1549.**

## DÉGAUCHISSEUSE 6" KC-70FX

- Puissant moteur de 2 CV
- Dim. de la table 6" x 55 1/2"
- Dim. du guide 36" x 5"



**\$1299.**

## DÉGAUCHISSEUSE INDUSTRIELLE AVEC TÊTE DE COUPE EN SPIRALE 6" KC-75FX

- Puissant moteur de 2 CV
- Une tête de coupe en spirale est 50% plus silencieuse

Tête de coupe en spirale avec 4 rangées de 32 insertions de couteau



**\$1899.**

## JAUGE MAGNÉTIQUE MICRO-AJUSTABLE DE COUTEAUX KKC-50

**\$79.99**



## GABARIT D'ALIGNEMENT KKC-60

**\$49.99**



Pour dégauchisseuses

## BASE MOBILE UNIVERSELLE EXTENSIBLE KMB-1250

**\$69.99**

500 lbs. Max.



## BASE MOBILE INDUSTRIELLE KMB-1290

**\$129.99**

900 lbs. Max.



## DÉGAUCHISSEUSE 8" KC-203C

- Puissant moteur de 2 CV
- Dim. de la table 9" x 73"
- Dim. du guide 35" x 5"



**\$1699.**

### COUTEAUX EN ACIER HAUTE VITESSE

Modèle	Type	Grandeur	Ens.	Prix
KKC-6	A.H.V.	6"	3	\$39.99
KKC-8	A.H.V.	8"	3	\$59.99
KKC-120	A.H.V.	12"	3	\$99.99

## DÉGAUCHISSEUSE 8" KC-80FX

- Puissant moteur de 2 CV
- Dim. de la table 8" x 76 1/2"
- Dim. du guide 36" x 5"




**\$1899.**

## DÉGAUCHISSEUSE INDUSTRIELLE AVEC TÊTE DE COUPE EN SPIRALE 8" KC-85FX

- Puissant moteur de 2 CV
- Une tête de coupe en spirale est 50% plus silencieuse

Tête de coupe en spirale avec 4 rangées de 36 insertions de couteau



**\$2399.**

## DÉGAUCHISSEUSE 12" KC-120FX (220V, 1phase, 60Hz) KC-120FX-5 (550V, 3 phase, 60Hz)

- Puissant moteur de 3 CV
- Dim. de la table 84" x 13"
- Dim. du guide 36" x 5"
- Sortie de poussière 5"



**\$3999.**

## DÉGAUCHISSEUSE INDUSTRIELLE AVEC TÊTE DE COUPE EN SPIRALE 12" KC-125FX (220V, 1phase, 60Hz) KC-125FX-5 (550V, 3 phase, 60Hz)

- Puissant moteur de 3 CV
- Une tête de coupe en spirale est 50% plus silencieuse
- Sortie de poussière 5"

Tête de coupe en spirale avec 4 rangées de 52 insertions de couteau



**\$4599.**

## DÉGAUCHISSEUSE/RABOTEUSE INDUSTRIELLE 12" AVEC TÊTE DE COUPE EN SPIRALE KC-12HJPC

- Puissant moteur de 2 CV
- Une tête de coupe en spirale est 50% plus silencieuse qu'une tête de coupe conventionnelle
- Interrupteur magnétique de sécurité
- Grand guide en aluminium extrudé de 43"x 6" pivotant de 0 à 45°
- 5 insertions de couteau de remplacement, 2 tournevis Torx T25 et clés hexagonales de réglage



MONTRÉ ICI EN MODE RABOTEUSE

Tête de coupe en spirale avec 5 rangées de 60 insertions de couteau



**COMBO**

BOIS OUVRIER CANADIEN  
CHOIX DU LECTEUR  
**MACHINE**  
DE L'ANNÉE  
2021  
ET AMÉLIORATION RÉSIDUELLE

**WOW**  
NOUVEAU BAS PRIX  
**\$3999.**

# ENTRAÎNEURS À ROULEAUX

## KPF-30V

- Diamètre des rouleaux 3 1/8"
- Largeur des rouleaux 1 3/16"

Moteur 1.2 amp.

VITESSE VARIABLE



**\$649.99**

## KPF-32

- Diamètre des rouleaux 3 1/8"
- Largeur des rouleaux 1 3/16"

Moteur 2.5 amp.



**\$999.**

## KPF-34

- Diamètre des rouleaux 4 3/4"
- Largeur des rouleaux 2 1/4"

Moteur 6.2 amp.(220V)



**\$1599.**

# MORTAISEUSES À CISEAU CREUX

## MORTAISEUSE À CISEAU CREUX 5/8" AVEC TÊTE INCLINABLE

### MA-1050ST

- Puissant moteur de 3/4 CV
- Comprend adaptateurs acceptant les tiges de ciseaux 5/8" et 3/4"
- Comprend ensemble complet de ciseaux creux (1/4", 5/16", 3/8" et 1/2"), mandrin 1/2" avec clé, appui en fourche, paire d'appuis de la table à 9 positions et étau à action rapide

La tête s'incline de 0° à 30° à droite et à gauche pour coupes angulaires

**\$749. \$2199.**

## EN OPTION SUPORT SS-1050ST

**\$159.**



# FAÇONNEUSE À BOIS INDUSTRIELLE

Puissant moteur de 3 CV (220V)

## KC-351S

- Course de l'arbre de 3"
- Deux vitesses, 8,000 et 10,000 tr/min
- Comprend arbres interchangeables de 1/2" et 3/4", adaptateurs 1/4" et 1/2" pour mèches

## TÊTE DE COUPE UNIVERSELLE DE 3/4" POUR FAÇONNEUSE AVEC 13 JEUX DE COUTEAUX INTERCHANGEABLES KW-091

**\$239.99**



## MORTAISEUSE À CISEAU CREUX 1" AVEC TÊTE INCLINABLE

### MA-1075ST

- Puissant moteur de 1 CV à double voltage 110V/220V
- Capacité de ciseau creux de 1/4" à 1"
- Grande table 19" x 12-1/2" avec chariot transversal avec déplacement longitudinal et transversale évitant le repositionnement et fixation inutile de la pièce de travail
- Arrêts en profondeur et en hauteur ajustables
- Comprend adaptateurs acceptant les tiges de ciseau creux de 5/8" et 3/4"
- Poignée d'alimentation ergonomique à multiples positions
- Comprend ensemble complet de ciseau creux (1/4", 3/8", 1/2" et 3/4"), adaptateurs, mandrin 1/2" et clé

La tête s'incline de 0° à 30° à droite et à gauche pour coupes angulaires

## EN OPTION SUPORT SS-1075ST

**\$499.**



**\$2499.**

## MACHINE DE PERÇAGE EN LIGNE 13 ARBRES

### KC-1300BM

- Puissant moteur de 1.5 CV 110V
- Conçue pour le perçage de plusieurs trous en simultanée, idéale pour des ébénistes ou la fabrication de tablettes
- 13 arbres espacés de 1-1/4" au centre, permettant le perçage jusqu'à 13 trous espacés de façon égale
- Guide en aluminium entièrement réglable avec arrêts de travail à chaque extrémité pour aligner le travail de la gauche ou de la droite pour exécuter des modèles parallèles
- Goupilles d'indexation permettant de maintenir l'alignement de l'arbre lors du perçage de longues pièces de travail

Grande table en mélamine de 31-1/2" x 15-3/4"



**\$2999.**

## ATTACHEMENT DE PERÇAGE À CHARNIÈRE BLUM®

### KW-162

- Motif style Blum à trois trous 45mm-9.5mm
- 3 arbres (rotation-2 à gauche/1 à droite)
- Peut être utilisé avec ou sans les forets de forage de 8 mm
- Comprend couteau de forage à charnière de 35mm, forets de forage de 8mm (1 à gauche/1 à droite), tige de liaison et clé de réglage

**\$849.**



ARRÊT EN HAUTEUR ET EN PROFONDEUR RÉGLABLE



ARRÊTS DE TRAVAIL DU GUIDE ET D'EXTENSION RÉGLABLES

# PERCEUSES À COLONNE ET ACCESSOIRES

## ENSEMBLE DE FORETS 29 mcx. au TITANE

KDB-29T  
29 (1/16"-1/2" x 1/64")  
**\$39.99**



GARDE DE SÉCURITÉ POUR PERCEUSE À COLONNE  
**KM-118**  
Convient KC-118FC

**\$29.99**  
**PERCEUSE À COLONNE 17"**  
**KC-118FC**

- Moteur de 12.5 amp.
- 16 Vitesses (240-3400 tr/min.)
- Diamètre de perçage 17"
- Abaissement 3 1/4"
- Mandrin 5/8"

**\$799.**

**PERCEUSE À COLONNE INDUSTRIELLE 17" AVEC GARDE DE SÉCURITÉ PROTÉGÉ PAR INTERRUPTEUR DE FIN DE COURSE**  
**KC-118FC-LS**

- Moteur de 12.5 amp.
- 16 Vitesses (240-3400 tr/min.)
- Diamètre de perçage 17"
- Abaissement 3 1/4"
- Mandrin 5/8"

**\$899.**

GARDE DE SÉCURITÉ POUR PERCEUSE À COLONNE  
**KM-122**  
Convient KC-122FC

**\$29.99**  
**PERCEUSE À COLONNE 22"**  
**KC-122FC**

- Moteur 12.5 amp.
- Capacité 1 1/4"
- Arbre conique MT #4
- 12 Vitesses (180-4200 tr/min.)
- Distance d'abaissement 4 3/4"
- Mandrin 3/4"

**\$1199.**

**PERCEUSE À COLONNE INDUSTRIELLE 22" AVEC GARDE DE SÉCURITÉ PROTÉGÉ PAR INTERRUPTEUR DE FIN DE COURSE**  
**KC-122FC-LS**

- Moteur 12.5 amp.
- Capacité 1 1/4"
- Arbre conique MT #4
- 12 Vitesses (180-4200 tr/min.)
- Distance d'abaissement 4 3/4"
- Mandrin 3/4"

**\$1299.**

## PERCEUSE À COLONNE INDUSTRIELLE 15" A VITESSE VARIABLE

**KC-30HS-VS**

- Moteur 14 amp. @ 115V, 7 amp. @ 230V
- Capacité 5/8"
- Arbre conique JT#3
- Vitesses Variable (400-5000 tr/min.)
- Distance d'abaissement 6"
- Mandrin 5/8"



Manivelle à vitesse variable et afficheur numérique



Garde de sécurité protégé par interrupteur de fin de course

**\$2999.**

## ATTACHEMENT À MORTAISE POUR BOIS

**MA-511**  
Cet ensemble comprend porte-ciseau, bras de maintien, support, guide collets adaptateur, ens. de ciseaux creux et mèches 4 mcx. avec embout de 1/2"

**\$119.99**

## ÉTAUX POUR PERCEUSE

- |                                   |                                   |
|-----------------------------------|-----------------------------------|
|                                   |                                   |
| <b>KPV-3</b><br>3" <b>\$19.99</b> | <b>KPV-4</b><br>4" <b>\$24.99</b> |
|                                   |                                   |
| <b>KPV-5</b><br>5" <b>\$39.99</b> | <b>KPV-6</b><br>6" <b>\$49.99</b> |

## ÉTAUX TRANSVERSALES

- |                                    |                                    |                                     |
|------------------------------------|------------------------------------|-------------------------------------|
|                                    |                                    |                                     |
| <b>KCV-4N</b><br>4" <b>\$69.99</b> | <b>KCV-5N</b><br>5" <b>\$99.99</b> | <b>KCV-6N</b><br>6" <b>\$129.99</b> |

## LES PERCEUSE À COLONNE LES PLUS INNOVANTES DE TOUS LES TEMPS

**PERCEUSE À COLONNE NOVA VIKING DVR DE 16"**



**83705**

- Puissant moteur à entraînement direct et couple élevé de 1 CV sans poulies ou courroies
- Arbre cintré: MT #2
- Comprend mandrin de 5/8" et clé, et câble USB pour firmware

**\$1699.**

**PERCEUSE À COLONNE NOVA VOYAGER DVR DE 18"**



**58006**

- Puissant moteur à entraînement direct et couple élevé de 1.75 CV sans poulies ou courroies
- Arbre cintré: MT #2
- Comprend mandrin de 5/8" et clé, et câble USB pour firmware

**\$2399.**

## AFFICHEUR NUMÉRIQUE


**PERCEUSES À COLONNE 12" D'ÉTABLI À VITESSE VARIABLE**  
**KC-12HS-VS**

- Puissant moteur de 1/2 CV, 5 amp.
- Vitesses variables (580 - 3200 tr/min)



Système de vitesse variable mécanique

**\$449.99**



Système de vitesse variable mécanique

**PERCEUSES À COLONNE 15" DE PLANCHER À VITESSE VARIABLE**  
**KC-15HS-VS**

- Puissant moteur de 3/4 CV, 8.6 amp.
- Vitesses variables 2 (230 - 1100/900-3300) tr/min

**\$649.99**



COURSE ALLONGÉE

**PERCEUSE À COLONNE 17" À COURSE ALLONGÉE AVEC GARDE DE SÉCURITÉ**  
**KC-119FC-LS**

- Moteur: 12.5 amp. @ 110V, 6.25 amp. @ 220V,
- 12 Vitesses (255-2750 RPM)
- Diamètre de perçage 16 15/16"
- Distance d'abaissement 6"
- Mandrin 3/4"

**\$1099.**



GARDE DE SÉCURITÉ PROTÉGÉ PAR INTERRUPTEUR DE FIN DE COURSE

**83750**  
Convient #83705

**\$399.**



GARDE DE SÉCURITÉ PROTÉGÉ PAR INTERRUPTEUR DE FIN DE COURSE

**58501**  
Convient #58006

**\$399.**

## SYSTÈME D'ACTIVATION À DISTANCE (110V) RC-110

- Angle de réception de 120° du rayon infrarouge
- Comprend quinquillerie et 2 batteries AAA



MINUTERIE DE 99 MINUTE

**\$139.99**

# COLLECTEURS DE POUSSIÈRE ET ACCESSOIRES

## 700 PCM KC-2405C

- Sac du haut en feutre de 1 micron
- Sac de poussière du haut en feutre 1 micron lavable assurant l'efficacité optimale du débit d'air et sacs de poussière du bas réutilisables en plastique transparent (3)
- Entrée de poussière de 4" de diamètre



**\$429.**

## 1200 PCM KC-3109C

- Moteur 2 CV (220V)
- La turbine en métal est équilibrée avec précision
- Entrées de poussière de 4" de diamètre acceptant des boyaux pour brancher jusqu'à 2 machines



**\$599.**

## 600 PCM KC-1105C

- Moteur 1 CV
- Sac robuste
- Comprend boyau 10', sortie de poussière, support et roulettes pour maniabilité



**\$325.**

## CARTOUCHES DE FILTRATION 1 MICRON POUR COLLECTEUR DE POUSSIÈRE 1,5, 2 ET 3 CV

### KDCF-3500

Conçue pour collecteurs de poussière KING modèles KC-3105C, KC-3108C, KC-3109C, KC-4043C, KC-4045C et autres collecteurs de poussière. Dimension: 19-3/4" à 20-1/4" D.l. x 25" en hauteur



**\$349.99**

## ENSEMBLE BOYAUX DE COLLECTION DE POUSSIÈRE #1 K-1054

L'ENSEMBLE COMPREND:

- Boyau de Collection de Poussière pour le Bois de 4" X 10 pi.
- Raccord Universel de 4"
- 2 x Colliers de Serrage de 4"



**\$49.99**

## ENSEMBLE BOYAUX DE COLLECTION DE POUSSIÈRE #2 K-1055

L'ENSEMBLE COMPREND:

- 2 clapets de fermeture de 4"
- Raccord de Banc de Scie de 4"
- Raccord universel de 4"
- Raccord en Y de 4"
- 10 colliers de serrage de 4"
- 2 boyaux de collection de poussière pour le bois de 4" X



**\$99.99**

## BOYAU FLEXIBLE EXTENSIBLE TRANSPARENT 4"

K-1033-50



**\$3.99** Pi. Lin.

## BOYAU PVC 4"

K-1034-50



**\$5.49** Pi. Lin.

## CLAPET DE FERMETURE EN ALUMINIUM 4"

K-1142



**\$23.99**

## CLAPET DE FERMETURE 4"

K-1007



**\$9.99**

## RACCORD EN T 4"

K-1013



**\$9.99**

## RACCORD EN Y 4"

K-1015



**\$9.99**

## COUDE 4"

K-1017



**\$9.99**

## BAGUE 4"

K-1019



**\$9.99**

## ADAPTATEUR UNIVERSEL AVEC SORTIES DE 1" - 6"

K-1039



**\$9.99**

## COLLIERS DE SERRAGE À 2 BROCHES 4"-K-1317 5"-K-1318

**\$2.79**



**\$2.99**

## SÉPARATEUR POUR COLLECTEUR DE POUSSIÈRE AVEC COUDE

K-1056/

K-1017

L'action cyclonique maximise le débit d'air dans le tambour



**\$49.99**

## SYSTÈME DE RACCORDEMENTS 4" POUR COLLECTION DE POUSSIÈRE 27 MCX.



Idéal pour la connexion de deux machines à un collecteur de poussière

KW-270

- L'ensemble de 27 mcx comprend:
- 4 mcx- tubes transparents 4" x 36"
- 1 mcx- tube transparent 4" x 7"
- 2 mcx- coude 45 degrés 4"
- 2 mcx- coude 90 degrés 4"
- 7 mcx- adaptateurs de raccordement 4"
- 2 mcx- clapets de fermeture 4"
- 1 mcx- raccord en Y 4"
- 8 mcx- attaches de support (incluant 16 vis et 16 chevilles)

**\$175.**

## SAC DU HAUT EN FEUTRE DE 1 MICRON KDCB-3108T-1MIC

Convient: KC-3105C, KC-3108C et KC-3109C



**\$69.99**

## SAC DE POUSSIÈRE DU BAS EN TISSU KDCB-3105B

Convient: KC-3105C



**\$49.99**

## SACS DE POUSSIÈRE TRANSPARENT KDCB-5

5 SACS PAR BOÎTE



**\$29.99**

## 2280 PCM KC-4045C

- Moteur 3 CV (220V)
- La turbine en métal est équilibrée avec précision
- Entrées de poussière de 4" de diamètre acceptant des boyaux pour brancher jusqu'à 3 machines
- Comprend 4 roulettes pour faciliter le transport



**\$899.**

## 3980 PCM KC-5043FX-2

- 5 CV (220V)
- KC-5043FX-6 5 CV (600V)
- La turbine en métal est équilibrée avec précision
- Entrées de poussière de 4" de diamètre acceptant des boyaux pour brancher jusqu'à 4 machines
- Comprend 4 roulettes pour faciliter le transport



**\$2899.**

11 PI. EN HAUTEUR



## SÉPARATEUR À CYCLONE

### KC-2940S

- La force cyclonique élimine 99% de la poussière et de copeaux de bois avant qu'elle n'atteigne votre collecteur de poussière
- Recommandé pour collecteurs de poussière de 1.5 à 3 CV
- L'action cyclonique sépare les débris lourds des particules fines et les dirige dans le baril en acier
- Entrée de 6" avec adaptateur 2 x 4"
- Sortie 7" avec adaptateur 6", adaptateur supplémentaire de 1" à 6" inclus
- Sac de baril inclus



Baril en acier de 29 gallons

**\$399.99**

Transformez votre collecteur de poussière en un système de dépoussiérage à deux étapes



## COLLECTEURS DE POUSSIÈRE AVEC CARTOUCHE DE FILTRATION

### COLLECTEUR DE POUSSIÈRE 700 PCM AVEC CARTOUCHE DE FILTRATION

- KC-2405C/KDCF-2400
- Intensité sonore à 36": 75-80 dB
  - Pression statique (pouce d'eau): 6.1
  - Entrée de poussière 4" de diamètre

1 CV  
7 amp. @ 120V



Cartouche de Filtration de 1 micron

**\$599.99**

### COLLECTEUR DE POUSSIÈRE 1200 PCM AVEC CARTOUCHE DE FILTRATION

- KC-3109C/KDCF-3500
- Intensité sonore à 36": 66-77 dB
  - Pression statique (pouce d'eau): 9.5
  - Ouverture de sortie de poussière: 2 x 4" / 1 x 6"

2 CV  
9 amp. @ 220V



Cartouche de Filtration de 1 micron

**\$899.**

### COLLECTEUR DE POUSSIÈRE 2280 PCM AVEC CARTOUCHE DE FILTRATION

- KC-4045C/KDCF-3500
- Intensité sonore à 36": 75-85 dB
  - Pression statique (pouce d'eau): 11.8
  - Ouverture de sortie de poussière: 3 x 4" / 1 x 8"

3 CV  
10 amp. @ 220V



Cartouches de Filtration de 1 micron

**\$1499.**

### ÉPURATEURS D'AIR À 3 VITESSES AVEC TÉLÉCOMMANDE

Double filtration, un filtre extérieur électrostatique de 5 microns et un filtre intérieur à deux poches de 1 micron

- KAC-410
- Moteur .9 amp.
  - Capacité d'aspiration 410 PCM

**\$279.99**



TÉLÉCOMMANDE À DISTANCE À 3 VITESSES

- KAC-1200
- Moteur 4.2 amp.
  - Capacité d'aspiration 720, 1115, 1290 PCM

**\$399.99**



TÉLÉCOMMANDE À DISTANCE À 3 VITESSES

- KAC-1400
- Moteur 3 amp.
  - Capacité d'aspiration 950, 1085, 1400 PCM

**\$599.99**



TÉLÉCOMMANDE À DISTANCE À 3 VITESSES

## COLLECTEURS DE POUSSIÈRE À CYCLONE ET ACCESSOIRES

### COLLECTEUR DE POUSSIÈRE À CYCLONE 1.5 CV

- KC-8150C
- Intensité sonore à 36": 78 dB
  - Pression statique (pouce d'eau): 9.7
  - Baril en acier de 29 gallons avec poignée à relâche rapide et roulettes facilitant l'élimination
  - Comprend 4 roulettes verrouillables pour faciliter le transport
  - Ouverture de sortie de poussière: 2 x 4" / 1 x 6"

988/1320 PCM



INCLUS Télécommande

**\$1899.**

### COLLECTEUR DE POUSSIÈRE À CYCLONE 2 CV

- KC-8200C
- Intensité sonore à 36": 78 dB
  - Pression statique (pouce d'eau): 10.9
  - Baril en acier de 29 gallons avec poignée à relâche rapide et roulettes facilitant l'élimination
  - Comprend 4 roulettes verrouillables pour faciliter le transport
  - Ouverture de sortie de poussière: 2 x 4" / 1 x 7"

1071/1650 PCM



INCLUS Télécommande

**\$2199.**

### COLLECTEUR DE POUSSIÈRE À CYCLONE 3 CV

- KC-8300C
- Intensité sonore à 36": 78 dB
  - Pression statique (pouce d'eau): 11
  - Baril en acier de 54 gallons avec poignée à relâche rapide et roulettes facilitant l'élimination
  - Comprend 4 roulettes verrouillables pour faciliter le transport
  - Ouverture de sortie de poussière: 3 x 4" / 1 x 8"

1942/2900 PCM



INCLUS Télécommande

**\$2799.**

### EN OPTION

Ens. de sacs robustes de 6 mcx. en option

KDCB-82 (Convient: KC-8150C KC-8200C)

**\$39.**

KDCB-83 (Convient: KC-8300C)

**\$59.**

### COLLECTEUR DE POUSSIÈRE À CYCLONE 5 CV

- KC-8500C
- Intensité sonore à 36": 78 dB
  - Pression statique (pouce d'eau): 14.5
  - Baril en acier de 54 gallons avec poignée à relâche rapide et roulettes facilitant l'élimination
  - Comprend 4 roulettes verrouillables pour faciliter le transport
  - Panneaux isolants de la cartouche de filtration avec mousse à l'intérieur abaissent le niveau sonore
  - Ouverture de sortie de poussière: 5 x 4" / 1 x 10"

2701/4400 PCM



INCLUS Télécommande

Cartouche de filtration avec nettoyage

**\$4299.**

# PONCEUSES VERTICALE OSCILLANTE ET ACCESSOIRES

## PONCEUSE VERTICALE OSCILLANTE

### KC-OVS-TL

- L'action rotative et oscillante assure une finition exceptionnelle
- Table inclinable vers l'avant jusqu'à un maximum de 45° pour le ponçage de pièces en biseau
- Comprend 3 arbres (1/4", 1/2" et 5/8") et deux tambours (1-1/2" et 2")

**\$799.**



### MANCHONS 5 9/16" - 1/4" à 2"

Modèle	Grandeur	Grain	Ens.	Prix
SL-514-K-80	5 9/16" x 1/4"	80	2	\$14.99
SL-514-K-120	5 9/16" x 1/4"	120	2	\$14.99
SL-512-K-80	5 9/16" x 1/2"	80	2	\$14.99
SL-512-K-120	5 9/16" x 1/2"	120	2	\$14.99
SL-534-K-80	5 9/16" x 3/4"	80	2	\$14.99
SL-534-K-120	5 9/16" x 3/4"	120	2	\$14.99
SL-515-K-80	5 9/16" x 1 1/2"	80	2	\$14.99
SL-515-K-120	5 9/16" x 1 1/2"	120	2	\$14.99
SL-520-K-80	5 9/16" x 2"	80	2	\$14.99
SL-520-K-120	5 9/16" x 2"	120	2	\$14.99

### EN OPTION SUPPORT SS-OVS-TL

**\$139.**



### MANCHONS 5" x 1/4" à 9" x 4"

Modèle	Grandeur	Grain	Ens.	Prix
SL-525-80	5" x 1/4"	80	1	\$6.99
SL-525-120	5" x 1/4"	120	1	\$6.99
SL-638-80	6" x 3/8"	80	1	\$6.99
SL-638-120	6" x 3/8"	120	1	\$6.99
SL-612-80	6" x 1/2"	80	1	\$6.99
SL-612-120	6" x 1/2"	120	1	\$6.99
SL-658-80	6" x 5/8"	80	1	\$6.99
SL-658-120	6" x 5/8"	120	1	\$6.99
SL-934-80	6" x 3/4"	80	1	\$9.99
SL-934-120	6" x 3/4"	120	1	\$9.99
SL-910-80	9" x 1"	80	1	\$9.99
SL-910-120	9" x 1"	120	1	\$9.99
SL-915-80	9" x 1 1/2"	80	1	\$9.99
SL-915-120	9" x 1 1/2"	120	1	\$9.99
SL-920-80	9" x 2"	80	1	\$9.99
SL-920-120	9" x 2"	120	1	\$9.99
SL-930-80	9" x 3"	80	1	\$14.99
SL-930-120	9" x 3"	120	1	\$14.99
SL-940-80	9" x 4"	80	1	\$24.99
SL-940-120	9" x 4"	120	1	\$24.99

# PONCEUSE VERTICALE OSCILLANTE

## KC-OVS-FX3

- Tambours 1" à 4" en caoutchouc adaptables sur les deux côtés pour profiter au maximum du papier sablé
- Sortie de poussière de 4"
- Boîtier d'engrenage robuste à l'huile avec jauge à l'huile
- 10 arbres interchangeables (1/4" x 5", 3/8" x 6", 1/2" x 6", 5/8" x 6", 3/4" x 9", 1" x 9", 1 1/2" x 9", 2" x 9", 3" x 9" et 4" x 9")
- Comprend 3 insertions de table interchangeables et clés d'ajustements

Table inclinable en fonte d'acier robuste  
24 1/4" x 24 1/4"



**\$2299.**

# PONCEUSE À COURROIE 2" X 42" ET À DISQUE 8"

## KC-770FX

- Puissant moteur à entraînement direct de 1 CV, 6.2 ampères
- Une courroie de ponçage de 1" et 2" peut être installée sur cette ponceuse
- Comprend courroie de ponçage 1" x 42", courroie de ponçage 2" x 42", plateaux de la courroie de 1" et 2", 2 x disques de ponçage adhésif de 8", guide à onglets et clés hexagonales de réglage

**\$499.**



Moteur  
1 CV

# INTERRUPTEURS MAGNÉTIQUES

Comprend bouton d'arrêt d'urgence à verrouillage par rotation



Comprend cadenas et clés pour empêcher l'utilisation non autorisée

**\$129.99 ch.**

KMAG-110-811	110V (8-11 amp.)
KMAG-110-1114	110V (11-14 amp.)
KMAG-110-1417	110V (14-17 amp.)
KMAG-220-811	220V (8-11 amp.)
KMAG-220-1114	220V (11-14 amp.)
KMAG-220-1417	220V (14-17 amp.)
KMAG-220-1721	220V (17-21 amp.)

# NETTOYANT ABRASIF

## K-1306

1 1/2" x 1 1/2" x 8 1/2"




**\$16.99**

# MACHINE À TENON DE TIROIRS 12"

## K-2796

- Effectue des tenons de tiroirs demi-joint de 1/2" en une seule passe de toupie
- Matériel de 5/16" à 1 1/4" d'épaisseur et 1"
- Gabarit en aluminium 1/2"

**\$119.99**



# KC-790FX \$1799.

# KC-790FX-DC Collecteur de poussière intégré \$1999.



# Sac de Collecteur de poussière

## KDCB-790

**\$39.99**

# PONCEUSE À COURROIE 6" X 48" ET À DISQUE 9"

## KC-760L

- Deux sorties de poussière de 2-1/2" avec adaptateur de 2-1/2" à 4" pour brancher un boyau de collecteur de poussière
- Comprend guide à onglets, adaptateur pour sorties de poussière de 2-1/2" à 4" et un support fermé robuste

Moteur 1 CV

**\$499.99**



### ENS. DISQUES ADHÉSIFS 9"

Modèle	Disque	Grain	Ensemble	Prix
SD-9-K-60	9"	60	3	\$7.99
SD-9-K-80	9"	80	3	\$7.99
SD-9-K-100	9"	100	3	\$7.99
SD-9-K-120	9"	120	3	\$7.99



### ENS. COURROIES DE PONÇAGE 6" x 48"

Modèle	Courroie	Grain	Ensemble	Prix
SB-648-K-60	6" x 48"	60	2	\$12.99
SB-648-K-80	6" x 48"	80	2	\$12.99
SB-648-K-100	6" x 48"	100	2	\$12.99
SB-648-K-120	6" x 48"	120	2	\$12.99

# PONCEUSES À COURROIE 6" X 48" ET À DISQUE 12"

- Puissant moteur de 1.5 CV, 110V/220V
- Sortie de poussière de 4" (KC-790FX seulement)
- Comprend un guide à onglets en aluminium, arrêt de travail en fonte d'acier, point central à rainure en T, cabinet fermé et clés hexagonales de réglage

# PONCEUSES DE CHANT OSCILLANTE

## ET ACCESSORIES

### PONCEUSE DE CHANT OSCILLANTE 6" X 89" KC-689-OSC-7

- Levier de changement rapide
- Comprend guide à onglets, guide de table et table du bout
- Sortie de poussière 4"

**\$1749.**



#### COURROIES DE PONÇAGE 6" x 89"

Modèle	Grandeur	Grain	Ens.	Prix
SB-689-60	6" x 89"	60	1	\$24.99
SB-689-80	6" x 89"	80	1	\$24.99
SB-689-100	6" x 89"	100	1	\$24.99
SB-689-120	6" x 89"	120	1	\$24.99

Le table du bout facilite le sablage des formes arrondies



### PONCEUSE DE CHANT 6" X 108" CT-108C

- Moteur de 2 CV
- Grandeur de la table: Devant 37" x 7 3/4", Côté 19" x 12"
- Sortie de poussière 4"

**\$2999.**



#### COURROIES DE PONÇAGE 6" x 108"

Modèle	Grandeur	Grain	Ens.	Prix
SB-6108-60	6" x 108"	60	1	\$24.99
SB-6108-80	6" x 108"	80	1	\$24.99
SB-6108-100	6" x 108"	100	1	\$24.99
SB-6108-120	6" x 108"	120	1	\$24.99

Boutons de changement facile pour l'alignement et la tension de la courroie



### PONCEUSE DE CHANT OSCILLANTE 6" X 108" KC-108-OSC

- Puissant moteur de 2 CV
- Courroie de ponçage oscillante
- Le tambour d'entraînement de 7" recouvert de caoutchouc ainsi que le tambour auxiliaire de 3" sont en aluminium balancés et équilibrés

Réglage d'alignement et tension de la courroie facile et pratique



**\$3299.**

# PONCEUSES OUVERTE À TAMBOUR

## PONCEUSE OUVERTE À TAMBOUR 16" KC-1632DS

- Moteur 10 amp.
- Vitesse du tambour: 1,720 tr/min
- Sortie de poussière de 2 1/2"
- Dispositif d'alignement de la courroie facile à ajuster

**\$1299.**



Par sa conception ouverte, cette machine peut poncer une pièce de 32" de large en 2 passes

Les tables d'entrée et de sortie peuvent être abaissées



Jauge de profondeur numérique métrique ou impérial pour précision accrue de l'épaisseur



## PONCEUSE OUVERTE À TAMBOUR 22" KC-2244DS

- Puissant moteur de 1.75 CV
- Tambour de ponçage 22" x 5"

**\$2199.**



Par sa conception ouverte, cette machine peut poncer une pièce de 44" de large en 2 passes

## PONCEUSE À TAMBOUR DOUBLE DE 26" X 12" KC-26DS

- Moteur 3 CV (220V)
- 2 Vitesses (3-20 pi/min)
- Sortie double de poussière 4"
- Interrupteur magnétique de sécurité
- Vitesse d'alimentation variable

**\$3799.**

2 tambours de ponçage en aluminium de 5" équilibrés avec précision et entraînés par 2 courroies en "V"



#### COURROIES DE PONÇAGE 5" x 120"

Modèle	Grandeur	Grains	Ens.	Prix
SB-5120-80	5" x 120"	80	1	\$19.99
SB-5120-120	5" x 120"	120	1	\$19.99
SB-5120-150	5" x 120"	150	1	\$19.99
SB-5120-180	5" x 120"	180	1	\$19.99



Capacité de 26" de largeur et 12" d'épaisseur

**MANDRIN NOVA G3 BUNDLE D'ANNIVERSAIRE POUR TOUR À BOIS**

48260

- Mandrin 3-3/8" 4 mors
- 1" x 8 FPP
- 20, 50, 100mm et Mini Cole
- Aucun insertion de mandrin nécessaire

Convient: KWL-1016C, KWL-1218VS, KWL-1443VS



**nova G3** ANNIVERSAIRE BUNDLE BUNDLE D'ANNIVERSAIRE

**\$269.99**

**ENSEMBLE MANDRIN RÉVERSIBLE G3 (3-1/2")**

48232C

- FILETAGE DIRECTE 1" x 8 FPP
- ENS. COMPREND: Mandrin Réversible G3, Mâchoires 50mm/2", Clé de mandrin en T, Vis de montage à bois et quincailerie



**nova G3**

**\$129.99**

**BUNDLE DE MANDRIN DE TOURNAGE POUR STYLO G3 (3-1/2")**

48265C

- FILETAGE DIRECTE 1" x 8 FPP
- ENS. COMPREND: Mandrin Réversible G3, Mâchoires 50mm/2", Mâchoires "Pen Plus", Mandrin mobile, Clé de mandrin en T, Vis de montage à bois et quincailerie



**nova G3**

**\$199.99**

**MANDRIN POUR TOUR À BOIS 4" - 4 MORS KW-100**

- Convient: KWL-1016C, KWL-1443VS ET KWL-1218VS
- 1" x 8 FPP



**\$99.99**

**ADAPTATEUR POUR MANDRIN DE TOUR À BOIS 1-1/4" x 8 FPP KW-200**

- Permet l'installation d'un mandrin de tour à bois de 1"x8 FPP sur un arbre 1-1/4"x8 FPP
- Convient KWL-1643ABC



**\$29.99**

**JEU DE CISEAUX POUR TOUR À BOIS - 8 MCX. KPRO-08**

- Manche en bois dur 10" de longueur



**\$79.99**

**SUPPORT ET EXTENSION UNIVERSELS POUR TOURS À BOIS**

**SS-EXT-101**

- Pieds de nivellement pour une stabilité sur les planchers inégaux
- Fabriqué en acier tubulaire robuste
- Supports supérieurs réglables avec incréments de 1"
- Extension de support en option (modèle SS-EXT-101) fournit un soutien pour tours à bois équipés d'extensions de lit

SS-KWL-100 et SS-EXT-101 montré ici avec KWL-1218VS et EXT-1218VS installés.



**\$88.99**

Extension seulement: KWL-1016C, KWL-1218VS

**SS-KWL-100**

- Pieds de nivellement pour unestabilité sur les planchers inégaux
- Fabriqué en acier tubulaire robuste
- Supports supérieurs réglables avec incréments de 1"



Support seulement: KWL-1016C, KWL-1218VS

SS-KWL-100 montré ici avec KWL-1016C installé.

**\$169.99**

**KING INDUSTRIAL**

**TOURS À BOIS ET ACCESSOIRES**

**TOUR À BOIS 8" X 13" À VITESSE VARIABLE**

KWL-813VS

- Moteur CC de haute performance de 1/3 CV (300W)
- Gamme de vitesses variables 750 à 3200 tr/min
- Capacité intérieure de tournage en bol de 8"
- Comprend porte-outils de 4-1/4" et 7" avec tige de 1/2", plateau de tournage de 5-3/4", pointe mobile MT#1, pointe fixe MT#1, extracteur de pointe en acier, clés de réglage et clés hexagonales



**\$299.99**

**TOUR À BOIS 10" X 16"**

KWL-1016C

- Vitesses de l'arbre: (480, 1270, 1960, 2730, 3327, 4023 tr/min)
- Comprend une pointe mobile MT#2, pointe fixe MT#2, plateau de tournage 3", extracteur de pointe en acier, clés hexagonales et lunettes de sécurité



**EN OPTION**

**EXTENSION DE LIT**

EXT-1016

Augmente la capacité de tournage entre les centres à 38"



**\$129.99**

**\$499.99**

**TOUR À BOIS 12" X 18" À VITESSE VARIABLE**

KWL-1218VS

- Technologie de microprocesseur d'ordinateur à carte simple fiable pour un contrôle précis
- Comprend plateau de tournage de 3", supports à outils de 6" et 12" avec tige de 5/8", pointe fixe MT#2 et pointe mobile robuste MT#2, lunettes de sécurité, tige de poussée, râtelier entreposage d'outils, tournevis et 4 clés hexagonales



Moteur DC haute performance de 1 CV

**\$699.99**

**EN OPTION**

**EXTENSION DE LIT**

EXT-1218VS

Augmente la capacité de tournage entre les centres à 44"



**\$139.99**



**TOUR À BOIS 14" X 43" À VITESSE VARIABLE AVEC AFFICHEUR NUMÉRIQUE**

KWL-1443VS

- Tachomètre de l'arbre avec afficheur numérique
- Vitesse variable de 600- 2,400 tr/min
- La tête pivote 180° et se verrouille en position pour tournages extérieur
- Leviers de relâche rapide ajustent la tête, la poupée et l'ensemble de support à outil
- Comprend plateau de tournage de 6", support à outils de 12" avec tige de compensation et base, pointes MT#2 de la tête et de la poupée et clés d'ajustements

**\$999.99**



# SCIES À CHANTOURNER PROFESSIONNELLE

## 16" KXL-16

- Moteur CC de 1.3 amp.
- Vitesse variable (400-1400 coups/min)
- Système de remplacement de la lame sans outils avec supports de lame acceptant des lames standards de 5" sans goupilles
- Tête entière s'inclinant jusqu'à 30° vers la gauche et jusqu'à 45° vers la droite pour les coupes en angle
- Grande table stationnaire de 12" x 18-1/2" avec sortie de poussière de 2-1/2" incorporée pour le branchement d'un collecteur de poussière
- Comprend cinq lames de 5" sans goupilles, ensemble levier de tension de la lame de remplacement et clé hexagonale de réglage

**\$749.**




Système de soufflerie incorporée

## 30" KXL-30/100

- Moteur CC de 1.3 amp.
- Vitesse variable (400-1550 coups/min)
- Système de remplacement de la lame sans outils avec supports de lame acceptant des lames standards de 5" sans goupilles
- Tête entière s'inclinant jusqu'à 38° vers la gauche et jusqu'à 45° vers la droite pour les coupes en angle
- Grande table stationnaire de 14" x 32-1/2" avec sortie de poussière de 2-1/2" incorporée pour le branchement d'un collecteur de poussière
- Comprend cinq lames de 5" sans goupilles, interrupteur à pédale, ensemble levier de tension de la lame de remplacement et clé hexagonale de réglage

**WOW**  
**NOUVEAU BAS PRIX**  
**\$1149.**



Comprend interrupteur à pédale

Système de soufflerie incorporée

### EN OPTION

INTERRUPTEUR À PÉDALE  
XL-100



### EN OPTION

SUPPORT  
KSS-16XL  
Convient:  
KXL-16 et  
KXL-21/100.



### EN OPTION

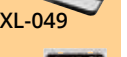
SUPPORT  
KSS-30XL  
Convient:  
KXL-30/100



# ENSEMBLES DE TABLE DE TOUPIE

## ENSEMBLE DE TABLE DE TOUPIE XL-200MEP

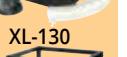


- L'ensemble comprend:
- XL-080- Guide de Table de Toupie
  - XL-049- Table en MDF
  - XL-114- Plaque d'Insertion de Toupie en Phénolique
  - XL-085- Support de Plancher avec Interrupteur



**\$899.**

## ENSEMBLE DE TABLE DE TOUPIE DELUXE XL-200C

- L'ensemble comprend:
- XL-125-Élévateur de Toupie
  - XL-080- Guide de Table de Toupie
  - XL-075- Table en Fonte
  - XL-130- Ens. Capteur de Poussière Universel
  - XL-085- Support de Plancher avec Interrupteur



**\$1999.**

# TOURÈTS D'ÉTABLI

## KC-690

- Moteur 3.5 amp.
- 3500 tr/min

**\$69.99**



## POLISSOIR À ARBRE LONG À BASSE VITESSE DE 8" KC-899LSB

- Puissant moteur de 1/2 CV
- Comprend deux roues de polissage en tissu cousus en spirale de 8" x 1/2"

**\$159.99**



## TOURÈT D'ÉTABLI 8" À BASSE VITESSE AVEC LUMIÈRE KC-895LS

- Comprend outil de redressage diamanté, porte-outils ajustables, pares-étincelles et meules blanches en oxyde d'aluminium de 8" x 1" à 60 grains (rude) et 120 grains (fin)

**\$159.99**



Moteur à entraînement direct 1.5 CV

## TOURÈT D'ÉTABLI ULTRA-ROBUSTE 12" AVEC SUPPORT À PLANCHER KC-1295

- Protège-meules et conduits à poussière robustes en fonte d'acier avec raccord en T de 2-1/2" pour la collection de poussière
- Cuvette à eau incorporée et meules 12" x 2" à 36 grains et 60 grains

**\$1699.**



## KC-1090

- Moteur 14 amp
- 1720 tr/min

**\$349.**



# COLLETS RÉDUCTEURS POUR TOUPIE

## XL-314

**\$49.99**



## XL-312

**\$49.99**



# ENS. D'ANNEAUX D'INSERTIONS 4 MCX.

Zéro Dégagement  
XL-074  
**\$99.99**

(1/4", 1/2", 1-3/8", 2-1/2")  
XL-076  
**\$99.99**



# ÉLÉVATEUR DE TOUPIE AVEC FREIN

Construction robuste avec plaque supérieure en aluminium de 11-3/4" x 9-1/4"

**\$599.99**



# PLAQUE D'INSERTION DE TOUPIE EN PHÉNOLIQUE XL-114

11-3/4" x 9-1/4"

**\$99.99**



# SCIES À RUBAN POUR BOIS ET ACCESSOIRES

## SCIE À RUBAN DE 10" POUR LE BOIS

KC-1002C

- Puissant moteur 1/2 CV 120V
- Lumière DEL flexible augmentant la visibilité de la pièce
- Dimension de la table 13-3/8" x 13-1/8"
- Sortie de poussière acceptant les boyaux décollecteur de poussière de 2", 2-1/2" et 4"
- Comprend guide à onglets, guide à refendre, clé de réglage et clés hexagonales



**\$399.99**

## SCIE À RUBAN DE 12" POUR LE BOIS

KC-1202FX

- Puissant moteur de 3/4 CV 120V
- Grande table inclinable de 18-7/8" x 15-3/8" avec ajustement à crémaillère
- Guide de coupe circulaire pour des diamètres allant jusqu'à 23-1/2"
- Sortie de poussière acceptant les boyaux de collecteur de poussière de 2", 3" et 4"
- Comprend guide à onglets en fonte d'aluminium, guide à refendre avec face de guide de 5", pousoir, clé de réglage et clés hexagonales



**\$799.**

## SCIE À RUBAN DE 14" POUR LE BOIS AVEC GUIDE À REFENDRE (DÉDOUBLEMENT)

KC-1433FXR

- Puissant moteur de 7.5 amp.

**\* \$1059.**

\* Après remise postale de 40\$ Prix de solde \$1099.00 Taxes applicables au prix avant la remise

GUIDE À REFENDRE "TRU-RIP" EN ALUMINIUM AVEC GUIDE À DÉDOUBLEMENT

RF-1433R INCLUS avec l'achat de # KC-1433FXR **\$139.99**

ENSEMBLE DE BLOC D'ÉLEVATION KW-049 Comprend une lame de 105" **\$139.99**

PROTECTEUR DE ROUE EN NEOPRENE POUR SCIES A RUBAN DE 14" POUR LE BOIS KW-094 **\$19.99**



LAMES DE SCIE À RUBAN POUR BOIS 67 1/2"					
Modèle	Longueur	Largeur	DPP	Épaisseur	Prix
KBB-1018-14	67 1/2"	1 1/8"	14	.020"	\$24.99
KBB-1014-6	67 1/2"	1/4"	6	.020"	\$24.99
KBB-1038-6	67 1/2"	3/8"	6	.020"	\$24.99
KBB-1012-6	67 1/2"	1/2"	6	.020"	\$24.99

LAMES DE SCIE À RUBAN POUR BOIS 88 3/16"					
Modèle	Longueur	Largeur	DPP	Épaisseur	Prix
KBB-1218-14	88 3/16"	1 1/8"	14	.025"	\$27.99
KBB-1236-10	88 3/16"	3/16"	10	.025"	\$27.99
KBB-1214-6	88 3/16"	1/4"	6	.025"	\$27.99
KBB-1238-6	88 3/16"	3/8"	6	.025"	\$27.99
KBB-1212-6	88 3/16"	1/2"	6	.025"	\$27.99

LAMES DE SCIE À RUBAN POUR BOIS 93"					
Modèle	Longueur	Largeur	DPP	Épaisseur	Prix
KBB-1418-14	93"	1 1/8"	14	.025"	\$25.99
KBB-1436-10	93"	3/16"	10	.025"	\$25.99
KBB-1414-6	93"	1/4"	6	.025"	\$25.99
KBB-1438-6	93"	3/8"	6	.025"	\$25.99
KBB-1412-6	93"	1/2"	6	.025"	\$25.99
KBB-1434-4	93"	3/4"	4	.025"	\$25.99

## SCIE À RUBAN DE 14" POUR LE BOIS AVEC GUIDE (DÉDOUBLEMENT) DE 12"

KC-1502FXB

- 2 vitesses (2300-3250) pi/min
- Comprend moteur, lame guide à onglets et système à refendre de précision "TRU-RIP en aluminium

Table solide en fonte d'acier 20" x 16"  
12.8 amp. @ 110V - 6.2 amp. @ 220V  
Pré-câblé 110V



**\$1999.**

ENS. DE CONVERSION DE 220Volt KW-220-1502 Convient KC-1502FXB **\$99.99**

2 Sorties de poussière 4"

## SCIE À RUBAN DE 17" POUR LE BOIS AVEC GUIDE (DÉDOUBLEMENT)

KC-1702FXB

- 2 vitesses (1600/3300) pi/min
- Système d'ajustement de la hauteur à crémaillère
- Guide à Onglets

Table solide en fonte d'acier 17" x 17"  
14 amp. @ 110V - 7 amp. @ 220V  
Pré-câblé 110V



**\$2299.**

Roues de la lame en fonte d'acier équilibrées avec précision

INCL US Guide à dédoublement

2 Sorties de poussière 4"

## SCIE À RUBAN DE 21" POUR LE BOIS AVEC GUIDE (DÉDOUBLEMENT)

KC-2102FXB

- 2 vitesses (1890/3800) pi/min
- Système d'ajustement de la hauteur à crémaillère
- Guide à Onglets

Table solide en fonte d'acier 21" x 21"  
16 amp. @ 110V - 8 amp. @ 220V  
Pré-câblé 220V



**\$2799.**

Roues de la lame en fonte d'acier équilibrées avec précision

INCL US Guide à dédoublement

2 Sorties de poussière 4"

## VITESSE VARIABLE POUR LE BOIS ET LE MÉTAL

KC-1700WM-VS

- Vitesses variables (bois): 540-3600 pi/min
- Vitesses variables (métal): 100-650 pi/min
- Voltage (Courant d'entrée): 220V, 1 phase, 60 Hz
- Table solide en fonte d'acier inclinable de 5° vers la gauche et 45° vers la droite

Table en fonte d'acier 23 1/2" x 17"  
2 CV (7 amp @ 220V)



**\$4499.**

Afficheur de vitesse numérique

INCL US GUIDE À DÉDOUBLEMENT

2 Sorties de poussière 4"

LAMES DE SCIE À RUBAN POUR BOIS 112"					
Modèle	Longueur	Largeur	DPP	Épaisseur	Prix
KBB-1514-6	112"	1 1/4"	6	.025"	\$25.99
KBB-1538-6	112"	3/8"	6	.025"	\$25.99
KBB-1512-4	112"	1/2"	4	.025"	\$25.99
KBB-1534-3	112"	3/4"	3	.025"	\$29.99
KBB-1510-2	112"	1"	2	.032"	\$29.99

LAMES DE SCIE À RUBAN POUR BOIS 131 5/8"					
Modèle	Longueur	Largeur	DPP	Épaisseur	Prix
KBB-1714-6	131 5/8"	1 1/4"	6	.025"	\$28.99
KBB-1738-6	131 5/8"	3/8"	6	.025"	\$28.99
KBB-1712-4	131 5/8"	1/2"	4	.025"	\$28.99
KBB-1734-3	131 5/8"	3/4"	3	.025"	\$34.99
KBB-1710-2	131 5/8"	1"	2	.032"	\$34.99

LAMES DE SCIE À RUBAN POUR BOIS 152 1/8"					
Modèle	Longueur	Largeur	DPP	Épaisseur	Prix
KBB-2114-6	152 1/8"	1 1/4"	6	.025"	\$29.99
KBB-2138-6	152 1/8"	3/8"	6	.025"	\$29.99
KBB-2112-4	152 1/8"	1/2"	4	.025"	\$29.99
KBB-2134-3	152 1/8"	3/4"	3	.032"	\$39.99
KBB-2110-2	152 1/8"	1"	2	.032"	\$39.99

COMPREND:  
Lame pour le bois de 1/2" x 6 DPP, lame pour le métal de 1/2" x 10 DPP, guide à laser, lampe de travail, guide à onglets et système de guide à refendre de précision "TRU-RIP" en aluminium avec guide à dédoublement

## ENS. OUTIL MULTIFONCTIONNEL OSCILLANTE À VITESSE VARIABLE 30 MCX. 8349QR

L'ensemble comprend un patin de ponçage avec crochets et boudes, 24 abrasifs de ponçage, lame de scie segment HSS, lame de scie Tru-cut de 35mm avec courbure, grattoir rigide de 52mm avec courbure, clé hexagonale



Système de changement rapide sans outil

**\$65.**



KW-4801 \$14.99	KW-4802 \$17.99	KW-4803 \$17.99	KW-4804 \$17.99	KW-4805 \$17.99	KW-4806 \$17.99	KW-4810 \$7.99
KW-4811 \$7.99	KW-4812 \$7.99	KW-4813 \$7.99	KW-4815 \$7.99	KW-4816 \$7.99	KW-4817 \$7.99	KW-4818 \$12.99
KW-4819 \$7.99	KW-4820 \$7.99	KW-4821 \$12.99	LAME DE SCIE À PLONGÉE TRU-CUT AU CARBURE PRO KW-4823 \$14.99	LAME DE SCIE DE BOÎTIER DE PRISE DE COURANT KW-4825 \$19.99		

## ASPIRATEURS SECS/HUMIDES

Système de double filtration

### 8520LP

- Puissant moteur 3.5 CV
- 5 gallons US (10L)
- Comprend boyau souple de 6 pi. x 1-1/4", rallonge de 3 mcx, sac de poussière de 20L, filtre en mousse, filtre réutilisable, embout tout usage de 10" et embout en bec

**\$69.99**

### 8530LPN

- Puissant moteur 4 CV
- 8 gallons US (30L)
- Comprend boyau souple de 6 pi. x 1-1/4", rallonge de 2 mcx, sac de poussière de 30L, filtre-cartouche, filtre en mousse, filtre réutilisable, embout tout usage de 10" et embout en bec

**\$89.99**

### 8540LST

- Puissant moteur 5 CV
- 10 gallons US (40L)
- Comprend boyau souple de 6 pi. x 1-1/4", rallonge en acier inoxydable de 2 mcx, sac de poussière de 40L, filtre-cartouche, filtre en mousse, filtre réutilisable, embout tout usage de 10" et embout en bec

**\$179.99**

### 8560LST

- Puissant moteur 6.5 CV
- 16 gallons US (60L)
- Cordon d'alimentation de 18 pieds et crochets d'enroulement
- Comprend boyau souple de 8 pi. x 2-1/2", rallonge 2-1/2" 2 mcx., poignée courbée avec contrôle d'air, filtre-cartouche, filtre en mousse, embout tout usage de 14" avec raclette, embout gobeur, embout bec et sac d'entreposage pour accessoires

**\$299.99**

### FILTRES-CARTOUCHE HEPA \$39.

KVAC-1145  
Convient: 8520LP, 8530LPN, 8531LP-B, 8540LST

KVAC-1150 \$39.  
Convient: 8560LST

## APPAREIL DE LEVAGE POUR PANNEAUX DE GYPSE

KDL-11



- Pose panneaux de gypse jusqu'à 4 pi. x 16 pi. sur n'importe quel plafond ou mur d'une hauteur maximale de 11 pi.
- Trépied équipé avec des roulettes omni directionnelles verrouillables de 4"
- Facile à assembler et à désassembler, peut être placé dans le coffre d'une voiture lorsque désassemblé

**\$219.99**

## PONCEUSE À CLOISONS SÈCHES À VITESSE VARIABLE

KC-8379

- Lumière DEL éclairant la zone de travail dans les environnements à faible éclairage
- Comprend 6 papiers de ponçage auto-agrippant (2 x 80, 120, 180 grains), extension, boyau à poussière, 2 adaptateurs pour aspirateur (1-1/4" et 1-3/8") et clé hexagonale de réglage

**\$299.99**

## ASPIRATEUR SEC/ HUMIDE DÉCLENCHÉ PAR OUTIL DE 8 GALLONS AVEC FILTRE HEPA

KC-8590TTV

- Moteur 10 amp.

**\$399.99**

## SCIE À RUBAN PORTATIVE À VITESSE VARIABLE POUR LE MÉTAL

KC-8377

- Cadran de vitesse variable de 0 à 420 pi/min
- Grande capacité de coupe de 5" x 5"
- Comprend lame standard pour le métal de 44-7/8" x 1/2" x 0.025"-14 dents/po

**\$199.99**

## EN OPTION

Base à onglets en option transforme cette Scie à Ruban en Tronçonneuse

SS-8377

**\$99.99**

## LAMES BI-MÉTAL

Modèle	Longueur	Largeur	DPP	Épaisseur	Prix
KBB-8376-BM-1014	44 7/8"	1/2"	10-14	.020"	\$24.99
KBB-8376-BM-1418	44 7/8"	1/2"	14-18	.020"	\$24.99

## ENS. PERCEUSE ET MALAXEUR 1/2"

KC-8316

- Moteur 9 amp.
- Comprend mandrin 1/2", 3 tiges agitatrices galvanisées (embout hex. 10mm), clé et coffre moulé



**\$149.99**

## ENSEMBLE DE BISCUITEUSE-ASSEMBLEUSE

KC-8306

- Moteur de 7 ampères 10,800 tr/min
- Guide robuste s'inclinant de 0 à 90° et 90° à 135°comprenant deux arrêts positifs à 45° et 90°
- L'ensemble comprend biscuiteuse/ assembleuse avec lame au carbure de 4", sac de poussière, clé hexagonale et coffre moulé en plastique




**\$149.99**

## SÉCHOIR DE 550 PI<sup>3</sup>/MIN

**\$79.99**


8500AM

- Interrupteur à 3 vitesses
- Comprend deux prises 120V intégrées pour brancher jusqu'à 3 Séchoirs ensemble pour des travaux plus importants



Empilable

## Lampes de travail



## Lampes de travail DEL

KC-1502LED-C  
Lampe de travail  
10W émet  
1500 lumens

**\$59.99**  
Sans Fil

KC-1501LED  
Lampe de travail  
15W émet  
1500 lumens

**\$35.99**

KC-3001LED  
Lampe de travail  
20W émet  
3000 lumens

**\$59.99**

KC-4001LED  
Lampe de travail  
36W émet  
4000 lumens

**\$99.99**

## ÉCLAIRAGE À CORDES DE 5 DEL 5,000 Lumens

K-5016-5LED


- Cordon SJT de 50 pieds
- 16 AWG / 3 conducteurs mise à la terre
- 75 pieds linéaires de couverture à 10 pieds de hauteur

**\$99.99**

## SCIE DE CHANTIER 10" AVEC SUPPORT PLIANT

KC-5100NS

- Lame inclinable de 0° à 45°
- Comprend lame standard de 10" x 40 dents, guide à refendre, guide à onglets, insertions de table Standard et Dado, pousoir et clés d'ajustement



Moteur  
15 amp.  
4400 tr/min



\$399.99

## BANCS DE SCIES ET ACCESSOIRES

### SCIES À CABINET DE 10"

- Système de lame à fendre pour la sécurité optimale de l'opérateur
- Comprend lame de 10" x 40 dents au carbure, guide à onglets en fonte d'acier, insertions de table standard et dado, pousoir, crochets pour entreposage et clés hexagonales

KC-10KX/U30  
Refente MAX 30"

\*\$1999.

\*Après remise postale de 40\$ Prix de solde \$2039.00 Taxes applicables au prix avant la remise

KC-10KX/U50  
Refente MAX 50"

\*\$2059.

\*Après remise postale de 40\$ Prix de solde \$2099.00 Taxes applicables au prix avant la remise



Interrupteur magnétique de sécurité

2.5 CV  
(9.6 amp @ 230V)

EN OPTION  
KXL-1015

SYSTÈME COUVRE-LAME  
TÉLESCOPIQUE AVEC  
COLLECTION DE  
POUSSIÈRE



\$549.99

EN OPTION

ENSEMBLE DE BOYAU  
D'ASPIRATION 1 1/2"  
KW-161

\$99.99

EN OPTION

ENS. TABLE D'EXTENSION  
EN MÉLAMINE EXT-5052

\$229.

Convient: KC-10JCS, KC-26FXT et KC-10KX

GUIDES À REFENDRE INDUSTRIEL  
XL-U30 Refente MAX 30" \$449. XL-U50 Refente MAX 50" \$499.

## SCIES À CABINET 10" AVEC SYSTÈME DE PROTÈGE-LAME ET LAME À FENDRE

Comprend une lame à fendre, un système de guide à refendre industriel T-square "Tru-Rip", table d'extension en mélamine contre-plaqué, 2 supports ajustables pour table d'extension (KC-26FXT/i50/5052 seulement), guide à onglets en fonte d'acier avec guide en aluminium et appui pivotant, insertion standard et dado

KC-26FXT/i30/30  
Refente MAX 30"

\*\$2999.

\*Après remise postale de 40\$ Prix de solde \$3039.00 Taxes applicables au prix avant la remise

KC-26FXT/i50/5052  
Refente MAX 50"

\*\$3099.

\*Après remise postale de 40\$ Prix de solde \$3139.00 Taxes applicables au prix avant la remise



Système de guide à refendre

**TRU-RIP**

Puissant moteur de 3 CV

## Accessoires EN OPTION

SYSTÈME DE GUIDE À REFENDRE INDUSTRIEL 30" KRF-i30



\$499.

SYSTÈME DE GUIDE À REFENDRE INDUSTRIEL 50" KRF-i50



\$549.

TABLE À TOUPIE ET GUIDE INDUSTRIELLE KRT-100



\$899.

SUPPORT DE DISPOSITIF À TENON K-1500  
Conçu pour les scies à cabinet et les scies de contracteur (universel)



\$149.

ENS. DE LAMES À RAINURER 8" KSC-8000  
Lames Dado au Carbure 24 dents ATB-R  
Effectue des rainures de 1/8" à 13/16" de largeur  
Comprend ens. d'espaces à rainurer 14 mcx, coffre en bois de transport



\$119.99

## SCIE À RAIL PLONGEANTE DE 6-1/2" À VITESSE VARIABLE KC-8365

- Puissant moteur de 12 ampères 120V à vitesse variable, avec "démarrage progressif" et technologie "couple constant"
- Comprend système de gestion de la poussière efficace de 1L, sac à poussière, sortie de poussière, un jeu de balais de carbone et clé hexagonale avec entreposage sur le cordon



\$349.99

Cette Scie à Rail Plongante accepte les lames Makita®, Dewalt®, Kreg® ou Festool® de 6-1/2" avec arbre de 20mm

Rail de guidage 50" KW-300



\$79.99

Sac d'entreposage KW-301



\$29.99

Ens. Connecteur de rail de guidage KW-302



\$29.99

Ens. 2 pinces de serrage pour rail de guidage KW-303



\$39.99

## SCIE À BRAS RADIALE 12"

KC-12RAS  
(220V, 1 PHASE)

- Puissant moteur de 2 CV, 220V à phase simple
- Indexation de précision avec des arrêts positifs à 22,5°, 45° et 90° pour des coupes en biseau précis
- Deux sorties de poussière de 4" pour le raccordement à un collecteur de poussière
- Comprend lame de 12" à angle de coupe négative, guide à laser de l'arbre, clés de réglage et clés hexagonales



\$3999.

Malgré l'attention particulière apportée à l'élaboration de cette circulaire, il a pu se glisser des erreurs. Toute erreur sera corrigée ou clarifiée dès son repérage par une affiche de rectification à notre comptoir. Il se peut qu'un article diffère de son illustration. Nous nous réservons le droit de limiter les quantités ou d'offrir des substituts au besoin. Certains magasins ne gardent pas en inventaire tous les produits en raison des espaces disponibles. Nous nous réservons le droit d'apporter des corrections pour toutes erreurs typographique et de photo