

# PRINTEMPS ET ÉTÉ 2025

# KING LE MAÎTRE DE L'ATELIER



# MEUNIER OUTILLAGE

4860, boul. Industriel  
Sherbrooke QC  
J1R 0P4

819 820-0487

PRIX EN VIGUEUR JUSQU'AU 30 JUIN 2025

PERCEUSES À COLONNE LES PLUS INNOVANTES / DVR AVEC LOGICIEL DE CONTRÔLE ADAPTIF<sup>MC</sup>

PERCEUSES À COLONNE AVEC AFFICHAGE NUMÉRIQUE

**nova VIKING**

BY/PAR: KING INDUSTRIAL **dvr**

**PERCEUSE À COLONNE DÉTABLI NOVA VIKING DVR DE 16"**

83702

- Puissant moteur à entraînement direct et couple élevé de **1 CV** sans poulies ou courroies
- Arbre cintré: MT #2
- Comprend mandrin de 5/8" et clé, câble USB pour firmware

**Nouveau**

**\$1549.99**



GARDE DE SÉCURITÉ PROTÉGÉ PAR INTERRUPTEUR DE FIN DE COURSE



83750  
Convient #83705

**\$399.**

**PERCEUSE À COLONNE NOVA VIKING DVR DE 16"**  
83705

- Puissant moteur à entraînement direct et couple élevé de **1 CV** sans poulies ou courroies
- Arbre cintré: MT #2
- Comprend mandrin de 5/8" et clé, câble USB pour firmware, clé à caler, clé et clés hexagonales de réglage

GARDE DE SÉCURITÉ PROTÉGÉ PAR INTERRUPTEUR DE FIN DE COURSE



58501  
Convient #58006


**\$399.**

**PERCEUSE À COLONNE NOVA VOYAGER DVR DE 18"**  
58006

- Puissant moteur à entraînement direct et couple élevé de **1.75 CV** sans poulies ou courroies
- Arbre cintré: MT #2
- Comprend mandrin de 5/8" et clé, câble USB pour firmware, clé à caler, clé et clés hexagonales de réglage

**PERCEUSE À COLONNE 12" D'ETABLI A VITESSE VARIABLE KC-12HS-VS**

- Puissant moteur de 1/2 CV, 5 ampères
- Vitesses variables (580 - 3200 tr/min)



Système de vitesse variable mécanique

**\$499.99**

Système de vitesse variable mécanique

**PERCEUSE À COLONNE 15" PLANCHER A VITESSE VARIABLE KC-15HS-VS**

- Puissant moteur de 3/4 CV, 8,6 ampères
- Vitesses variables 2 (280 - 1100/900-3300 tr/min)

**\$699.99**

**COMPRESSEUR À AIR STATIONNAIRE 6.5 CV DÉBIT MAX DE 60 GALLONS KC-6160V2**

- Pression maximale de 150 lb/po<sup>2</sup>
- 13.4 pi<sup>3</sup>/min @ 40 lb/po<sup>2</sup>
- 11.2 pi<sup>3</sup>/min @ 90 lb/po<sup>2</sup>

Pompe à 2 cylindres en fonte d'acier lubrifiée à l'huile avec tête

**\$1099.**

Moteur Marathon® de 6.5 CV (débit max) protégé thermiquement avec relais de sécurité



**SCIE À RUBAN 7" X 12" POUR MÉTAL KC-712BC**

- Moteur 11.5 amp.
- 4 vitesses (85-130-180-235 pi./min.)
- Système de refroidissement

**\$1899.**



**PERCEUSE-FRAISEUSE AVEC GARDE DE SÉCURITÉ PROTÉGÉ PAR INTERRUPTEUR DE FIN DE COURSE PDM-30**

- Diam. de travail 16 1/2"
- Capacité de perçage 1 1/4"
- Capacité de surfacage 3"
- 12 vitesses (150-2500 tr/min)
- Distance d'abaissement 5"
- Arbre cintré R8

**EN OPTION ENTRAÎNEUR DE TABLE AUTOMATIQUE PFM-32**

Pour # PDM-30

**\$679.**

**ENSEMBLE BONI D'ACCESSOIRES 5 MCX GRATUIT INCLUS**

AVEC L'ACHAT D'UNE PERCEUSE-FRAISEUSE PDM-30


**SUPPORT POUR PERCEUSE-FRAISEUSE SS-45**

**\$399.99**

**BOYAUX D'ARROSEMENT EN POLYMÈRE HYBRIDE**

- K-5058GH 5/8" x 50 pi. **\$45.**
- K-10058GH 5/8" x 100 pi. **\$77.**

Flexibilité extrême à toutes températures



11 amp. (220V)

**\$2999.**

**TOURÈT D'ETABLI 10" KC-1090N**

- Puissant moteur de 1-1/2 CV, 13 ampères à basse vitesse de 1,750 tr/min
- Comprend (36 grains) et à moyen grains (60 grains) de 10" x 1"

**\$349.99**

**Puissant moteur de 13 amp.**

**Nouveau**



**LAVEUSE À HAUTE PRESSION 3200 LB/PO<sup>2</sup> À ESSENCE KPW-3200**

- 3200 lb/po<sup>2</sup>, volume d'eau maximum de 2.5 gal/min
- Système de niveau d'huile avec arrêt automatique
- Comprend lance en acier inoxydable, boyau haute pression de 30', entrée de boyau d'arrosage avec écran filtrant, roues de 12" pour maniabilité et 5 buses de pulvérisation à branchement rapide (0°, 15°, 25°, 40° et détergent)

**\$379.99**



Puissant moteur OHV de 7 CV, 4 temps à refroidissement à air

| LAMES H.S.S. et BI-MÉTAL ("SKIP TOOTH") |          |         |          |       |           |         |
|---|----------|---------|----------|-------|-----------|---------|
| Modèle                                  | Longueur | Largeur | Type     | DPP   | Épaisseur | Prix    |
| KBB-712-10                              | 93"      | 3/4"    | H.S.S.   | 10    | .032"     | \$29.99 |
| KBB-712-14                              | 93"      | 3/4"    | H.S.S.   | 14    | .032"     | \$29.99 |
| KBB-712-18                              | 93"      | 3/4"    | H.S.S.   | 18    | .032"     | \$29.99 |
| KBB-712-BM-610                          | 93"      | 3/4"    | Bi-Métal | 6-10  | .032"     | \$89.99 |
| KBB-712-BM-1014                         | 93"      | 3/4"    | Bi-Métal | 10-14 | .032"     | \$89.99 |



PRESSION MAXIMALE 300 LB/PO<sup>2</sup>

| BOYAUX À AIR INDUSTRIEL EN POLYMÈRE HYBRIDE |          |         |
|---|----------|---------|
| K-2514H                                     | 25x1/4"  | \$21.99 |
| K-2538H                                     | 25x3/8"  | \$29.99 |
| K-5014H                                     | 50x1/4"  | \$33.99 |
| K-5038H                                     | 50x3/8"  | \$44.99 |
| K-10014H                                    | 100x1/4" | \$54.99 |
| K-10038H                                    | 100x3/8" | \$65.99 |

**DÉVIDOIR RÉTRACTABLE AVEC BOYAU À AIR EN POLYMÈRE HYBRIDE K-5038FRL**

- Comprend quincaille pour montage murale
- Flexibilité à toutes températures (-40°C à 65°C)

**\$109.99**

**DÉVIDOIR MANUEL AVEC BOYAU À AIR EN POLYMÈRE HYBRIDE K-10014FRL**

- Base à pivot de 360°
- Flexibilité à toutes températures (-40°C à 65°C)

**\$109.99**

# FILTRES CARTOUCHE HEPA

Les filtres HEPA sont conçus pour capturer des particules de 0,3 micromètre ou moins.

**KVAC-1145**

Convient: 8520LP, 8530LPN, 8531LP-B, 8540LST

**KVAC-1150**

Convient: 8560LST



**\$39.<sup>CH.</sup>**

**8520LP**

- Moteur max. 3.5 CV
- 5 gallons US (20L)
- Comprend boyau souple de 6 pi. x 1-1/4", rallongée de 2 mcx., sac de poussière de 20L, filtre-cartouche, filtre en mousse, filtre réutilisable, embout out usage de 10" et embout en bec



**\$69.99**

Bouchon d'écoulement

**8530LPN**

- Moteur max. 4 CV
- 8 gallons US (30L)
- Comprend boyau souple de

6 pi. x 1-1/4", rallongé de 2 mcx, sac de poussière de 30L, filtre-cartouche, filtre en mousse, filtre réutilisable, embout tout usage de 10" et



**\$89.99**

**8540LSTN**

- Moteur max. 5 CV
- 10 gallons US (40L)
- Comprend boyau souple de 6 pi. x 1-1/4", rallongé de 2 mcx, sac de poussière de 40L, filtre-cartouche, filtre en mousse, filtre réutilisable, embout tout usage de 10" et embout en bec



**\$179.99**

**8560LST**

- Moteur max. 6.5 CV
- 16 gallons US (60L)
- Cordon d'alimentation de 18 pieds
- Comprend boyau souple de 8 pi. x 2-1/2", rallongé 2-1/2" 2 mcx., poignée avec contrôle d'air, filtre-cartouche, filtre en mousse, embout tout usage de 14" avec raclette, embout gobeur, embout bec et sac d'entreposage pour accessoires



**\$299.99**

Bouchon d'écoulement

## COMPRESSEUR À AIR 5.5 CV DÉBIT MAX DE 20 GALLONS KC-2051H2

- Pression maximale de 150 lb/po<sup>2</sup>
- 7.6 pi<sup>3</sup>/min @ 40 lb/po<sup>2</sup>
- 6.0 pi<sup>3</sup>/min @ 90 lb/po<sup>2</sup>

**\$749.**

Pompe à 2 cylindres en fonte d'acier lubrifiée à l'huile avec tête à étape simple



Valve de sécurité ASME

## COMPRESSEUR À AIR 5.5 CV DÉBIT MAX DE 24 GALLONS KC-3124V2

- Pression maximale de 150 lb/po<sup>2</sup>
- 7.6 pi<sup>3</sup>/min @ 40 lb/po<sup>2</sup>
- 6.0 pi<sup>3</sup>/min @ 90 lb/po<sup>2</sup>

Pompe à 2 cylindres en fonte d'acier lubrifiée à l'huile avec tête à étape simple



Valve de sécurité ASME

**\$875.**

## COMPRESSEUR À AIR À HAUT RENDEMENT 6.5 CV DÉBIT MAX DE 60 GALLONS KC-5160V2

- Pression maximale de 150 lb/po<sup>2</sup>
- 22.6 pi<sup>3</sup>/min @ 40 lb/po<sup>2</sup>
- 18.5 pi<sup>3</sup>/min @ 100 lb/po<sup>2</sup>

Pompe à 3 cylindres en fonte d'acier lubrifiée à l'huile avec tête à étape simple



Valve de sécurité ASME

**\$1499.**

## ENSEMBLES DE PISTOLETS À PEINTURER



8180



**\$39.99**

8182



**\$49.99**

8185



**\$69.99**

8190 HVL



**\$79.99**

8195



**\$99.99**

## COMPRESSEURS INDUSTRIELLE À 2-ÉTAPES

### COMPRESSEUR À AIR À HAUT RENDEMENT 5 CV DÉBIT MAX DE 80 GALLONS KC-5280V3-MS

- Pression maximale de 200 lb/po<sup>2</sup>
- 19 pi<sup>3</sup>/min @ 175 lb/po<sup>2</sup>

Pompe à 2 cylindres en fonte d'acier lubrifiée à l'huile avec tête à 2-étapes



Comprend interrupteur magnétique

Valve de sécurité ASME

**\$3499.**

### COMPRESSEUR À AIR À HAUT RENDEMENT 7.5 CV DÉBIT MAX DE 80 GALLONS KC-7280V3-MS

- Pression maximale de 200 lb/po<sup>2</sup>
- 24 pi<sup>3</sup>/min @ 175 lb/po<sup>2</sup>

Pompe à 2 cylindres en fonte d'acier lubrifiée à l'huile avec tête à 2-étapes



Comprend interrupteur magnétique

Valve de sécurité ASME

**\$3999.**

## GONFLEUR DE PNEUS AVEC MANOMÈTRE K-1630

**\$23.99**

## BOUTEILLE D'HUILE POUR COMPRESSEURS KW-077 (850ml)

**\$9.99**



## PONCEUSE À COURROIE 2" X 42" ET À DISQUE 8"

KC-770FX

- Puissant moteur à entraînement direct de 1 CV, 6,2 ampères
- Comprend courroie de ponçage 1" x 42", courroie de ponçage 2" x 42", plateaux de la courroie de 1" et 2", 2 x disques de ponçage adhésif de 8",

**NOUVEAU ET AMÉLIORÉ  
AVEC GARDES DE SÉCURITÉ**



**\$499.**

## PONCEUSE À COURROIE 3" X 79" POUR LE MÉTAL

Comprend courroie zirconia pur de 80 grains, fabrique au Canada




2 CV  
(220V)

**\$1099.**

KC-379MS

- La courroie de ponçage tourne sur une roue d'alimentation ventilée et une roue arrière en caoutchouc de 7-1/2"
- Tête pivote vers le haut ou vers le bas
- Hauteur de travail en position horizontale de 36"
- Comprend courroie pur zirconia de 80 grains

Couvercle du haut avec charnières donne accès à la courroie entière pour les pièces plus longues



### COURROIES DE PONÇAGE ZIRCONIA PUR POUR LE MÉTAL 2" X 42"

| Modèle      | Grandeur | Grain | Ens. | Prix   |
|-------------|----------|-------|------|--------|
| SB-242-60Z  | 2" x 42" | 60    | 1    | \$9.99 |
| SB-242-80Z  | 2" x 42" | 80    | 1    | \$9.99 |
| SB-242-100Z | 2" x 42" | 100   | 1    | \$9.99 |
| SB-242-120Z | 2" x 42" | 120   | 1    | \$9.99 |

### DISQUES DE PONÇAGE ZIRCONIA PUR POUR LE MÉTAL DE 8"

| Modèle    | Disque | Grain | Ens. | Prix   |
|-----------|--------|-------|------|--------|
| SB-8-60Z  | 8"     | 60    | 1    | \$9.99 |
| SB-8-80Z  | 8"     | 80    | 1    | \$9.99 |
| SB-8-100Z | 8"     | 100   | 1    | \$9.99 |
| SB-8-120Z | 8"     | 120   | 1    | \$9.99 |

## ENS. AFFÛTEUSE À SEC/ À L'EAU DE 10"

KC-4900S

- Moteur de 1.6 Amp. tourne silencieusement à 115 tr/min pour une précision maximale pendant l'affûtage
- Comprend guide d'angle, pâte de polissage et un gabarit à rebord carré pour affûter une variété de lames et ciseaux



**\$229.99**

### EN OPTION

Ens. d'accessoires 4 mcx KM-130

(Gabarit couteau court, gabarit couteau long, gabarit ciseau et gabarit de hache)



**\$69.99**

## POLISSOIR À ARBRE LONG À BASSE VITESSE DE 8"

KC-899LSB

- Puissant moteur de 1/2 CV
- 1,750 tr/min
- Deux roues de polissage en tissus cousus en spirale de 8" x 1/2"



ENSEMBLE ROUES DE POLISSAGE 8" X 1/2" DE 2 MCX. KM-131 **\$39.99**

**\$159.99**



**\$1699.**

## COLLECTEUR DE POUSSIÈRE POUR LE MÉTAL DE 2 CV

KC-7300C

- Puissant moteur de 2 CV, 220V
- Interrupteur de sécurité avec activation à 2 étapes et ouverture forcée
- Idéal pour la collecte de copeaux métalliques et de poussières abrasives produites par des ponçuses à métal, tourêts, scies de coupe à froid et machines à ébavurage et à chanfreiner
- Grand tiroir à copeaux métalliques
- Entrée de 6" avec adaptateur d'entrée en Y avec deux entrées de 3" permettant de raccorder jusqu'à deux machines pour le métal

## PIED DE COULISSE FRACTIONNAIRE NUMÉRIQUE

KM-106

- Conversion en graduations impériales (décimale et fractionnaire) et métriques
- Deux piles 3V au lithium inclus



**\$35.**

## BASE POUR TOURÈTS D'ÉTABLI SS-150N

- Fabriqué en fonte et en acier allié
- Hauteur de 31-1/2" du sol
- Réservoir d'eau pour la trempe des pièces




**\$79.99**

## TOURÊT D'ÉTABLI 6"

KC-690LN • 3450 tr/min

**Lumières DEL intégrées**



**\$75.**

KC-890 • 7 Amp. moteur • 3450 RPM **\$139.**



## TOURÊT D'ÉTABLI 8" À BASSE VITESSE AVEC LUMIÈRE KC-895LS

Comprend outil de redressage diamanté, porte-outils ajustables, pares-étincelles et meules blanches en oxyde d'aluminium de 8" x 1" à 60 grains (rude) et 120 grains (fin)

**\$159.99**



Moteur à entraînement direct 1.5 CV

**\$1699.**

## TOURÊT D'ÉTABLI ULTRA-ROBUSTE 12" AVEC SUPPORT À PLANCHER

KC-1295

- Protège-meules et conduits à poussière robustes en fonte d'acier avec raccord en T de 2-1/2" pour la collection de poussière
- Cuvette à eau incorporée et meules 12" x 2" à 36 grains et 60 grains

## ENS. DE BOYAUX IGNIFUGÉES 3" ET COLLIERS DE SERRAGE POUR COLLECTION DE MÉTAUX KM-102

Ens. inclus: 2 Boyaux Ignifugés 3" x 8pi. (2.5M) 4 Colliers de Serrage (3")

Classé 130°C

**\$79.99**



Classé 130°C

## INTERRUPTEURS MAGNÉTIQUES

Comprennant bouton d'arrêt d'urgence à verrouillage par rotation

**\$129.99 ch.**



|               |                   |
|---------------|-------------------|
| KMAG-110-811  | 110V (8-11 amp.)  |
| KMAG-110-1114 | 110V (11-14 amp.) |
| KMAG-110-1417 | 110V (14-17 amp.) |
| KMAG-220-811  | 220V (8-11 amp.)  |
| KMAG-220-1114 | 220V (11-14 amp.) |
| KMAG-220-1417 | 220V (14-17 amp.) |
| KMAG-220-1721 | 220V (17-21 amp.) |

# CABINETS DE SABLAGE À JET avec LUMIÈRE DEL

Lumière DEL pour une meilleure visibilité

- 4 becs en céramique
- 2 gants en caoutchouc
- Deux grandes portes d'accès permettent à l'utilisateur de sabler des pièces de métal plus longues (KSB-350-LED seulement)
- Comprend 5 protecteurs de fenêtre adhésifs de remplacement



**KSB-110N-LED** **KSB-350-LED**  
**\$199.99** **\$699.99**

**PROTECTEURS DE FENÊTRE ADHÉSIFS**  
**KM-097** **KM-098** **KM-036**  
 Convient: KSB-110N-LED Convient: KSB-350-LED  
 ENS. 5 MCX. ENS. 5 MCX  
**\$29.99** **\$29.99** **\$29.99**

## BASSINS DE NETTOYAGE AUTO-RECYCLANT

**BROSSE DE NETTOYAGE POUR BASSINS DE NETTOYAGE**  
**KM-059**

**\$19.99**



**5 GALLONS** **20 GALLONS** **40 GALLONS**  
**KPW-205** **KPW-220** **KPW-240**  
 • Liaison fusible de sécurité • Liaison fusible de sécurité • Liaison fusible de sécurité  
 • Pompe durable incluse • Pompe durable incluse • Pompe durable incluse  
**\$89.99** **\$199.99** **\$299.99**

## SOUFFLEUSE/ASPIRATEUR D'ATELIER

**8317**  
 • 116 pi<sup>3</sup>/min, débit d'air max 195 km/h (121 mph)  
 • Vitesse variable (6,000-14,000 tr/min)  
 • Gâchette ayant bouton de verrouillage pour une opération continue  
 • Comprend buse de soufflage souple et flexible en caoutchouc et un sac à poussière pour aspiration



En mode aspirateur

4

# LAMPES DE TRAVAIL DEL



**KC-3002LED-ST**  
 Lampe de travail DEL 40W émet 6000 lumens  
 • Loquet de relâche rapide  
 • Pour utilisation dans des endroits secs à l'intérieur et l'extérieur

**KC-4002LED-ST**  
 Lampe de travail DEL 72W émet 8000 lumens  
 • Loquet de relâche rapide  
 • Pour utilisation dans des endroits secs à l'intérieur et l'extérieur

**\$149.99** **\$199.99**

Lampe de travail DEL 15W émet 1500 lumens  
**KC-1501LED**

**\$35.99**

Lampe de travail DEL 20W émet 3000 lumens  
**KC-3001LED**

**\$59.99**

Lampe de travail DEL 36W émet 4000 lumens  
**KC-4001LED**

**\$99.99**

Lampe de travail DEL 10W émet 1500 lumens  
**KC-1502LED-C**  
 Sans Fil

**\$49.99**



## GRUE D'ATELIER PLIANTE 2 TONNES

**KFC-2TC**  
 • Cric hydraulique de 8 tonnes comprenant un système de valve à surcharge pour une protection maximale de la pompe  
 • Conception compacte avec bras rétractables et jambes pliantes  
 • Jambes pliantes avec goupilles de sécurité s'étendant jusqu'à 65"

**\$379.**

## TRONÇONNEUSE 14"

**8342LN**  
 • Étau avec ajustement rapide, permettant des coupes jusqu'à un angle de 45°

Puissant Moteur 15 amp.

**\$169.99**



## MACHINES DE SABLAGE À JET

- Construction robuste en acier
- Le réapprovisionnement en abrasif est facilité par l'entonnoir intégré
- Soupape de sûreté
- Boyau abrasif de 1/2" (D.I.) x 8 pieds
- Comprend fusil abrasif, 4 buses en céramique (2, 2.5, 3 et 3.5mm), filtre séparateur d'eau, cagoule de protection et ruban en téflon

**KSB-10**  
 10 GALLONS

**KSB-20**  
 20 GALLONS



**\$249.99** **299.99**

Cagoule de protection incluse

## PRESSES HYDRAULIQUE AVEC GARDE À GRILLAGE

- Idéale pour redresser, aplatir, plier ou étamper
- Utilisé pour installer ou enlever engrenages, bagues ou des roulements
- Comprend 2 plaques de pression

EN OPTION

Ensemble Pointeaux et Filrière 9 mcx.

**KM-045**  
**\$129.99**



**10 TONNES** **20 TONNES**  
**KHP-10T-GGN** **KHP-20T-GGN**  
**\$349.99** **\$559.99**

# ÉQUIPEMENT DE FORMAGE DE MÉTAL



**CISAILLEUSE 52"** • Longueur de coupe 52"  
 • Capacité 16 Jauge  
 • Poids 1080 lbs  
**KC-F5216**

**\$2599.**



## MACHINES DE FORMAGE 3 EN 1



### CISAILLEUSE, PLIEUSE ET ROULEAU

**KC-1220**

- Longueur max. 12"
- Épaisseur maximale 20 Jauge
- Poids 95 lbs

**\$659.**

**KC-3020**

- Longueur max. 30"
- Épaisseur maximale 20 Jauge
- Poids 300 lbs

**\$999.**

**KC-4020**

- Longueur max. 40"
- Épaisseur maximale 20 Jauge
- Poids 387 lbs

**\$1599.**

## ROULEAUX

**KC-S5016**

- Longueur max. 50"
- Capacité 16 Jauge
- Poids 540 lbs

**\$1799.**

**KC-S3622**

- Longueur max. 36"
- Capacité 22 Jauge
- Poids 176 lbs

**\$769.**

**KC-S2422**

- Longueur max. 24"
- Capacité 22 Jauge
- Poids 81 lbs

**\$679.**



## PLIEUSE POUR BOÎTE ET PLATEAU 16 JAUGE

**KC-BP4816**

- Longueur de pliage 48 1/2"
- Capacité 16 Jauge
- Poids 380 lbs

**\$1199. NOUVEAU MODÈLE Lourd**



## CISAILLEUSE À MAIN DE 12"

**KC-HS12**

- Bras de niveau avec ressort de compensation

**\$249.**

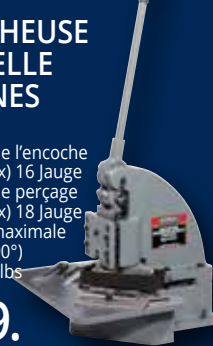


## ENCOCHEUSE MANUELLE 4 TONNES

**KC-N616**

- Capacité de l'encoche (acier doux) 16 Jauge
- Capacité de perçage (acier doux) 18 Jauge
- Encoche maximale (6" X 6" x 90°)
- Poids 165 lbs

**\$749.**



## PRESSE À CRÉMAILLÈRE KAP-3

- Capacité: 3 Tonnes
- Diamètre de travail: 12 1/2"
- Capacité au-dessus de la table: 12"

**\$379.**

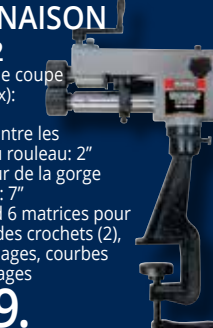


## MACHINE ROTATIVE À COMBINAISON

**KC-RM22**

- Capacité de coupe (acier doux): 22 Jauge
- Distance entre les centres du rouleau: 2"
- Profondeur de la gorge au châssis: 7"
- Comprend 6 matrices pour effectuer des crochets (2), forages, filages, courbes et des frisages

**\$749.**



## PLIEUSE POUR BOÎTE ET PLATEAU MODÈLE DE PLANCHER

**KC-BP4812**

- Longueur de pliage 48"
- Capacité 12 Jauge
- Poids 1140 lbs

**\$3999.**



# PERCEUSES - FRAISEUSES

## ENSEMBLE DE COLLETS 18 MCX

Contient une tige droite, 15 collets, une clé d'ajustement et un coffre en plastique.

### KCS-4015

- Tige droite ISO 40
- Arbre centré 5/8" WII

### KCS-R8-15

- Tige droite R8
- Arbre centré 7/16" NF 20



**\$399.99** ea.

## TÊTES À DIVISION POUR TABLE ROTATIVE

### KC-DPRT-6

Grandeur 6"

### KC-DPRT-8

Grandeur 8"

**\$159.99** ch.



## ÉTAUX À FRAISEUSE À BASE PIVOTANTE

3" 4" 6" 8"  
 KMV-3M KMV-4M KMV-6M KMV-8M  
**\$129. \$199. \$259. \$369.**



## TABLES ROTATIVES HORIZONTALES ET VERTICALES

### KC-HVRT-6

Grandeur 6"

### KC-HVRT-8

Grandeur 8"

**\$499.**

**\$599.**



## CAMÉRAS D'INSPECTION

### CAMÉRA D'INSPECTION AVEC MONITEUR ACL

#### KC-9050

L'ensemble comprend:

- Sonde à caméra flexible-obéissante de 9mm de diamètre x 39"
- Moniteur couleur TFT-ACL diagonale de 2.4"
- 3 accessoires (miroir 45°, tige magnétique, tige en crochet) et 4 batteries AA

**\$99.99**

### CAMÉRA D'INSPECTION SANS FIL AVEC MONITEUR ACL ENREGISTRABLE

#### KC-9200

L'ensemble comprend:

- Poignée de caméra, sonde à caméra 39" x 9mm, rallonge de sonde à caméra 39" x 10mm, moniteur couleur sans fil TFT-LCD de 3.5", chargeur Li-ion pour moniteur, 3 accessoires (miroir 45°, tige magnétique, tige en crochet), câbles USB et Vidéo, carte mémoire SD 4GB et 4 batteries AA

**3X Zoom Numérique**

**\$199.99**

## PERCEUSE/FRAISEUSE AVEC AFFICHEURS NUMÉRIQUES ET GARDE DE SÉCURITÉ PROTÉGÉ PAR INTERRUPTEUR DE FIN DE COURSE

### KC-20VS-2

- Moteur 1 CV
- Distance max. de l'arbre à la table 13"
- Dimension de la table 7 1/16" x 27 1/2"
- Dia. de travail max. 13"
- Arbre centré R8
- Distance d'abaissement de l'arbre 2"
- 2 Vitesses (50-1125 / 100-2250 tr/min)
- Dimension de la rainure de la table 12"
- Comprend mandrin 1/2", clé du mandrin, arbre centré R8, garde de sécurité, clés et boîte d'outils



TÊTE INCLINABLE DE 90° À GAUCHE ET À DROITE

## EN OPTION

### SUPPORT POUR PERCEUSE-FRAISEUSE SS-20VS

**\$329.**

**\$2299.**

## MINI PERCEUSE/FRAISEUSE

### KC-15VS

- Entraînement par engrenages à vitesse variable
- Garde de mandrin
- Bouton d'arrêt d'urgence
- Contrôle précis de l'abaissement en profondeur de l'arbre avec cadran d'abaissement à réglage fin
- Arrêt de profondeur ajustable
- Protectors de copeaux en caoutchouc sur les chemins
- Comprend mandrin 1/2", clé du mandrin, arbre R8-JT#33, garde de mandrin, 2 écrous en T, bouteille d'huile, clés d'ajustement et clés hexagonales

PUISSANT MOTEUR 3/4 CV

COLONNE S'INCLINE À 45° VERS LA DROITE ET LA GAUCHE

**\$999.**

Deux puissants moteurs de 3/4 CV, 110V

## PERCEUSE ET FRAISEUSE AVEC TÊTE À ENGRENAGE ET GARDE DE SÉCURITÉ PROTÉGÉ PAR INTERRUPTEUR DE FIN DE COURSE

### KC-45

- Moteur 1.5 CV
- Diam. de travail 20 7/16"
- Abaissement 5"
- 6 vitesses (60-1500 tr/min)
- Table 9 1/2" x 32 1/4"
- Capacité de forage 1 1/4"
- Capacité du couteau de surfaçage 4"

**\$5999.**

## EN OPTION

### ENTRAÎNEUR DE TABLE AUTOMATIQUE PFM-32

Pour # KC-45

**\$679.**

## EN OPTION

### SUPPORT POUR PERCEUSE-FRAISEUSE SS-45

**\$399.99**



## SCIE 12" À BASSE VITESSE POUR COUPE À FROID

### KC-315CS

- Puissant moteur de 4.5 CV
- Vitesse de rotation à basse vitesse de 52 tr/min est idéale pour la coupe à métaux ferreux
- La tête d'onglet pivote vers la droite ou vers la gauche, comprend arrêts positifs à 45° et 90°

Lame pas incluse

**\$2999.**

## EN OPTION

### LAME 12" POUR SCIE COUPE À FROID KM-1200 (Fabriqué en Italie)

**\$399.**



## TOUR À MÉTAL/FRAISEUSE COMBINÉ DE 16" X 20" KC-1620CLM

- Deux puissants moteurs de 3/4 CV, 110V
- Comprend mandrin 5"- 3 mors, engrenages impériaux et métriques, porte-outil à changement rapide avec capacité de 1/2", lunette mobile, cadran indicateur pour pas de vis, pointes fixe MT#3 et MT#4, mandrin de perçage de 1/2" et boîte à outils avec clés d'ajustements

**\$3299.**



## EN OPTION

### SUPPORT SS-1620CLM (1-3/8" x 19-1/4" x 30-1/2")

**\$399.**

## EN OPTION

### KM-124 BLOC D'ÉLEVATION AVEC RAINURES EN T DE 7/16" (7-7/8" x 5-7/8" x 5")

**\$199.**

## ENSEMBLE DE COUTEAUX POUR TOUR À MÉTAL 11 MC

### KM-146 \$59.99

3/8" Tige  
 Convient: KC-0712ML, KC-1022ML, KC-1620CLM



# PERCEUSES - FRAISEUSES ET ACCESSOIRES

**PERCEUSE À COLONNE INDUSTRIELLE 17"**

**PERCEUSE À COLONNE INDUSTRIELLE 17"**  
AVEC GARDE DE SÉCURITÉ PROTÉGÉ PAR INTERRUPTEUR DE FIN DE COURSE

**PERCEUSE À COLONNE 17" À COURSE ALLONGÉE AVEC GARDE DE SÉCURITÉ**

**PERCEUSE À COLONNE INDUSTRIELLE 22"**

**PERCEUSE À COLONNE INDUSTRIELLE 22"**  
AVEC GARDE DE SÉCURITÉ PROTÉGÉ PAR INTERRUPTEUR DE FIN DE COURSE



GARDE DE SÉCURITÉ POUR PERCEUSE À COLONNE KM-118  
Convient KC-118FC  
**\$29.99**



GARDE DE SÉCURITÉ POUR PERCEUSE À COLONNE KM-122  
Convient KC-122FC  
**\$29.99**

**KC-118FC**  
• Moteur de 12.5 amp.  
• 16 Vitesses (240-3400 tr/min)  
• Diamètre de perçage 17"  
• Abaissement 3 1/4"  
• Mandrin 5/8"

**\$799.**

**KC-118FC-LS**  
• Moteur de 12.5 amp.  
• 16 Vitesses (240-3400 tr/min)  
• Diamètre de perçage 17"  
• Abaissement 3 1/4"  
• Mandrin 5/8"

**\$899.**

**KC-119FC-LS**  
• Moteur de 12.5 amp.  
• 12 Vitesses (255-2750 tr/min)  
• Diamètre de perçage 16 15/16"  
• Arbre cintré MT #3  
• Abaissement 6"  
• Mandrin 3/4"

**\$1099.**

**KC-122FC**  
• Moteur 12.5 amp.  
• Capacité 1 1/4"  
• Arbre cintré MT #4  
• 12 Vitesses (180-4200 tr/min)  
• Distance d'abaissement 4 3/4"

**\$1299.**

**KC-122FC-LS**  
• Moteur 12.5 amp.  
• Capacité 1 1/4"  
• Arbre cintré MT #4  
• 12 Vitesses (180-4200 tr/min)  
• Distance d'abaissement 4 3/4"

**\$1399.**

## PERCEUSE À COLONNE INDUSTRIELLE 15" À VITESSE VARIABLE



Manivelle à vitesse variable et afficheur numérique



Garde de sécurité protégé par interrupteur de fin de course



COURSE ALLONGÉE DE 6"

**KC-30HS-VS**  
• Puissant moteur de 1 CV  
• Interrupteur de sécurité avec activation à 2 étapes et ouverture forcée  
• Vitesses variables: 400 - 5,000 tr/min  
• Mandrin 5/8" et clé

**\$2999.**



TÊTE INCLINABLE DE 90° À GAUCHE ET 30° À DROITE



TÊTE INCLINABLE DE 90° À GAUCHE ET 30° À DROITE

**PERCEUSE AVEC TÊTE À ENGRENAGE 21" ET GARDE DE SÉCURITÉ PROTÉGÉ PAR INTERRUPTEUR DE FIN DE COURSE**

**KC-40HS (220V)**  
**KC-40HS-6 (600V)**  
• Puissant moteur de 1.5 CV  
• Interrupteur à marche avant et renverse  
• Capacité de forage 1 1/4"  
• Diam. de travail maximal 20 7/16"  
• Nombre de vitesses (60-1500 tr/min)  
• Cap. du couteau de surfacage 4"  
• Cap. du couteau à rainurage 3/4"  
• Arbre ceintré MT#3



Étau à angles GRATUIT

**\$4999.**

**PERCEUSE ET FRAISEUSE AVEC TÊTE À ENGRENAGE 21" ET GARDE DE SÉCURITÉ PROTÉGÉ PAR INTERRUPTEUR DE FIN DE COURSE**

**KC-40HC (220V)**  
**KC-40HC-6 (600V)**  
• Puissant moteur de 1.5 CV  
• Interrupteur à marche avant et arrière  
• Capacité de forage 1 1/4"  
• Diamètre de perçage 20 7/16"  
• Arbre conique R-8  
• 6 vitesses (60-1500 tr/min)  
• Cap. du couteau de surfacage 4"  
• Cap. du couteau à rainurage 3/4"  
• Diam. de travail de la table 23" x 7 1/2"



Étau à angles GRATUIT

**\$5999.**



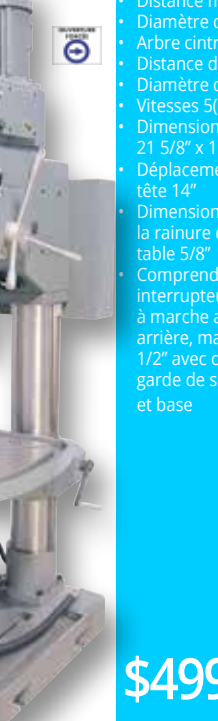
Abaissement automatique et Taraudage



Système de refroidissement auto-recyclant

**PERCEUSE AVEC TÊTE À ENGRENAGE 28" ET GARDE DE SÉCURITÉ PROTÉGÉ PAR INTERRUPTEUR DE FIN DE COURSE**

**KC-50**  
• Puissant moteur de 2 CV, 600V, 3 phase  
• Diamètre de perçage 27 1/2"  
• Distance d'abaissement 7"  
• Cap. de perçage 1 1/2"  
• Arbre cintré MT#4



**\$6999.**

## PERCEUSE RADIALE AVEC GARDE DE SÉCURITÉ

**KC-35/SS-35**  
• Moteur 1.5 CV  
• Distance max. de l'arbre à la table 21 1/4"  
• Diamètre de perçage 38 1/2"  
• Arbre cintré MT #3  
• Distance d'abaissement de l'arbre 5 1/4"  
• Diamètre de la colonne 4 1/2"  
• Vitesses 5(340-3000 tr/min)  
• Dimensions de la table 21 5/8" x 19 5/8"  
• Déplacement de la tête 14"  
• Dimensions de la rainure de la table 5/8"  
• Comprend interrupteur à marche avant et arrière, mandrin 1/2" avec clé, garde de sécurité et base



Tête de la perceuse pivote 180°

**\$4999.**

**ENSEMBLE DE FORETS**  
29 mcx. au TITANE  
**KDB-29T**  
**\$39.99**  
29 (1/16"-1/2" x 1/64")

**ÉTAUX TRANSVERSALES**  
4"- **KCV-4N** \$69.99  
5"- **KCV-5N** \$99.99  
6"- **KCV-6N** 129.99

**ÉTAUX POUR PERCEUSE**  
3"- **KPV-3** \$19.99  
4"- **KPV-4** \$26.99  
5"- **KPV-5** \$39.99  
6"- **KPV-6** \$54.99

**MANDRINS SANS CLÉ POUR PERCEUSE**  
**KDC-12X** 1/2"JT#33 **\$79.99**  
**KDC-58X** 5/8"JT#3 **\$99.99**  
**KDC-34X** 3/4"JT#4 **\$129.99**

**TABLE COULISSANTE TRANSVERSALE**  
**KCT-618** Rainures en T 1/2" **\$249.99**

**JEUX DE SERRE 52 MCX**  
**KCL-5212** \$89.99  
Convient aux rainures de table 1/2"  
**KCL-52** \$89.99  
Convient aux rainures de table 5/8"

**ENS. DE FRAISES EN BOUT AU TITANE 20 MCX**  
**KM-120**  
2 et 4 Goujures (10mcx chaque) impériale, bout simple **\$189.99**

## GÉNÉRATRICE À INVERSEUR ÉLECTRONIQUE 2500W À ESSENCE



KCG-2500i

- Génératrice à inverseur électronique à onde sinus fournit un courant stable pour faire fonctionner des appareils électroniques sensibles aux fluctuations de voltage
- Puissant moteur OHV de 3 CV, 4 temps à refroidissement à air
- Le système de sécurité au monoxyde de carbone (CO DETECTOR™) CO



WOW  
\$599.99



En Option

\$99.99

K-X2P  
Ensembles de câbles de jumelage pour génératrice à inverseur

## GÉNÉRATRICE À INVERSEUR ÉLECTRONIQUE À ESSENCE/PROPANE 3800W



KCG-3800i-DF

- Puissant moteur OHV de 5 CV, 4 temps à refroidissement à air
- Génératrice à inverseur électronique à onde sinus fournit un courant stable pour faire fonctionner des appareils
- Prise double: CA de sortie 120V/20 ampères
- Prise verrouillable: CA de sortie 120V/30 ampères
- Prises USB (A et C): CC de sortie 5V/2.1 ampères pour charger téléphones, tablettes ou tout autre équipement alimenté par USB
- Prise allume-cigarette: CC de sortie 12V/8 ampères



\$849.99

Comprend câble de raccordement au réservoir de propane, adaptateur VR Nema LS-30P/Nema TT30R et douille pour bougie

## GÉNÉRATRICE À INVERSEUR ÉLECTRONIQUE À ESSENCE/PROPANE 5000W



KCG-5000i-DF

- Puissant moteur OHV de 8 CV, 4 temps à refroidissement à air
- Génératrice à inverseur électronique à onde sinus fournit un courant stable pour faire fonctionner des appareils électroniques sensibles aux fluctuations de voltage
- Prise USB: CC de sortie 5V/2.1 ampères pour charger téléphones, tablettes ou tout autre équipement alimenté par USB
- Prise allume-cigarette: CC de sortie 12V/8 ampères
- Prise double: CA de sortie 120V/20 ampères
- Prise verrouillable: CA de sortie 120V/30 ampères



\$1199.99

Comprend câble de raccordement au réservoir de propane, adaptateur VR Nema LS-30P/Nema TT30R et douille pour bougie



Démarrage Par Télécommande

## TRANSPALETTES

Hauteur min. des fourches au sol 2.95"  
Hauteur max. des fourches 7 1/2"

5,500 lbs capacity

KC-2145N-NYL

(21" X 45")  
Roues-Nylon

429.99

KC-2748N-NYL

(27" X 48")  
Roues-Nylon

429.99

KC-2748NP

(27" X 48")  
Roues-Poly

429.99

Pédale à pied à action rapide

Pédale à pied à action rapide

Pédale à pied à action rapide

## POMPE À EAU DE 2" et 3" À ESSENCE

- Hauteur manométrique de 105' (KCG-2WPG) ou 92' (KCG-3WPG) hauteur totale, au niveau de la mer, à laquelle l'eau peut être élevée au-dessus de son niveau initial)

- Interrupteur du moteur en cas de bas niveau d'huile
- Comprend 3 colliers de serrage, 2 adaptateurs pour boyaux, 2 joints d'étanchéité en caoutchouc, panier passoir et adaptateur pour panier passoir

Diamètre d'aspiration et de refoulement de 2" NPT

Puissant moteur OHV 7 CV 4 temps à refroidissement à air

Diamètre d'aspiration et de refoulement de 3" NPT



Accessoires Standard

KCG-2WPG

\$399.99



Accessoires Standard

KCG-3WPG

\$399.99



## GÉNÉRATRICE À INVERSEUR ÉLECTRONIQUE À TRIPLE CARBURANTS 11,000W



KCG-11000i-TF

- Puissant moteur OHV de 18 CV, 4 temps à refroidissement à air
- Prises USB: CC de sortie 5V/3.1 ampères pour charger téléphones, tablettes ou tout autre équipement alimenté par USB



\$2199.99



Comprend câbles de raccordement au réservoir de propane et au gaz naturel



## GÉNÉRATRICE À ESSENCE À 2 CYLINDRES EN V 15000W AVEC DÉMARRAGE ÉLECTRIQUE

KCG-15000GE

Puissant moteur OHV de 20 CV, 2 cylindres en V, tige horizontale, 4 temps à refroidissement à air

- Régulateur AVR et ignition électronique
- Deux prises doubles: CA 120V/20 ampères
- Prise verrouillable: CA 120V/30 ampères
- Prise: CA 120V/240V/50 ampères
- Démarrage électrique à clé
- Disjoncteur à réarmement et relais de sécurité CA
- Terminaux: CC 12V/8.3 ampères et disjoncteur CC

• FONCTION DE RALENTI AUTOMATIQUE prolonge la vie de fonctionnement en ajustant automatiquement la vitesse du moteur lorsqu'il n'est pas sous charge



\$2499.99



Démarrage Par Télécommande

## MOTEURS À ESSENCE

- Idéal pour compresseurs, génératrices, laveuses à haute pression, go-karts et fendeuses à bois
- Direction de rotation dans le sens antihoraire



KCG-65  
Puissant moteur OHV de 6.5 CV, 4 temps à refroidissement à air

\$229.



KCG-130  
Puissant moteur OHV de 13 CV, 4 temps à refroidissement à air

\$449.

## ENSEMBLES DE TUYAUX POUR POMPE À EAU

Chaque ensemble de tuyau comprend un adaptateur "camlock" fileté de type A

Tuyaux d'aspiration renforcés en PVC transparent

\$119.99

KW-252  
2" X 25 pi

\$199.99

KW-253  
3" X 25 pi


Tuyaux de décharge en PVC

\$89.99

KW-502  
2" X 50 pi

\$119.99

KW-503  
3" X 50 pi





# GÉNÉRATRICES À ESSENCE

## GÉNÉRATRICE À ESSENCE 5100W AVEC ENS. DE ROUES

KCG-5100G

- Puissant moteur OHV de 8 CV, 4 temps à refroidissement à air
- Régulateur AVR et ignition électronique
- Interrupteur du moteur avec lumière en cas de bas niveau d'huile
- Deux prises doubles: CA 120V/20 ampères
- Prise verrouillable: CA 120V/240V/30 ampères



\$449.99

## GÉNÉRATRICE À ESSENCE/PROPANE 5100W AVEC DÉMARRAGE ÉLECTRIQUE

- Puissant moteur OHV de 8 CV, 4 temps à refroidissement à air
- Régulateur AVR et ignition électronique
- Interrupteur du moteur avec lumière en cas de bas niveau d'huile
- Deux prises doubles: CA 120V/20 ampères
- Prise verrouillable: CA 120V/240V/30 ampères
- Démarrage électrique et à rappel facile à utiliser
- Disjoncteur à réarmement et relais de sécurité CA pour une opération sécuritaire



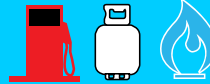
\$599.99

Comprend câble de raccordement au réservoir de propane

## GÉNÉRATRICE À TRIPLE CARBURANTS 10000W AVEC DÉMARRAGE ÉLECTRIQUE

KCG-10002GE-TF

- Puissant moteur OHV de 15 CV, 4 temps à refroidissement à air
- Régulateur AVR et ignition électronique
- Interrupteur du moteur avec lumière en cas de bas niveau d'huile
- Deux prises doubles: CA 120V/20 ampères
- Deux prises verrouillables: CA 120V/30 ampères et 120V/240V/30 ampères



POWER FORCE  
DUAL FUEL

\$1099.99

Comprend câbles de raccordement au réservoir de propane et au gaz naturel

## GÉNÉRATRICE À ESSENCE 6500W AVEC DÉMARRAGE ÉLECTRIQUE ET ENS. DE ROUES

KCG-6502GE

- Puissant moteur OHV de 10 CV, 4 temps à refroidissement à air
- Régulateur AVR et ignition électronique
- Interrupteur du moteur avec lumière en cas de bas niveau d'huile
- Deux prises doubles: CA 120V/20 ampères
- Prise verrouillable: CA 120V/240V/30 ampères
- Démarrage électrique et à rappel facile à utiliser



\$649.99

## GÉNÉRATRICE À ESSENCE 10000W AVEC DÉMARRAGE ÉLECTRIQUE

KCG-10001GE

- Puissant moteur OHV de 15 CV, 4 temps à refroidissement à air
- Régulateur AVR et ignition électronique
- Interrupteur du moteur avec lumière en cas de bas niveau d'huile
- Deux prises doubles: CA 120V/20 ampères
- Deux prises verrouillables: CA 120V/30 ampères et 120V/240V/30 ampères
- Démarrage électrique à clé et à rappel facile à utiliser



\$899.99

## GÉNÉRATRICE À ESSENCE/PROPANE 12000W AVEC DÉMARRAGE ÉLECTRIQUE

KCG-12001GE-DF

- Puissant moteur OHV de 18 CV, 4 temps à refroidissement à air
- Régulateur AVR et ignition électronique
- Interrupteur du moteur avec lumière en cas de bas niveau d'huile
- Prise double: CA 120V/20 ampères
- Prise verrouillable: CA 120V/240V 30 ampères
- Prise: CA 120V/240V/50 ampères
- Démarrage électrique et à rappel facile à utiliser
- Disjoncteur à réarmement et relais de sécurité CA
- Terminaux: CC 12V/8.3 ampères et disjoncteur CC



\$1099.99

\$1199.99

Comprend câble de raccordement au réservoir de propane

## ENS. DE CONNEXION POUR GÉNÉRATRICE À DOMICILE

K-X7500

- Ensemble de réceptacles de l'extérieur à l'intérieur
- Comprend panneau d'alimentation 6 prises, boîtier d'entrée de courant de la génératrice, conduit en PVC rigide de 1/2", mèche plate de 1-1/4", manchon en PVC de 1/2", 2 joints isolants et quincaillerie de montage



\$109.99

## RALLONGES POUR GÉNÉRATRICES

Transforme une prise verrouillable Nema L14-30P de 240V 30 ampères en prises Nema 5-15/20R 120V de 20 ampères

K-L1430-10

Longueur de la rallonge: 10 pi.  
Jauge (AWG)/Cordon: 12 (SJTW 4/C)



\$39.99

K-L1430R-25

Longueur de la rallonge: 10 pi.  
Jauge (AWG)/Cordon: 10 (SJTW 4/C)



\$99.99

K-L1430-25-4T

Longueur de la rallonge: 25 pi.  
Jauge (AWG)/Cordon: 10 (STW 4/C)



\$99.99

K-L1430-25EXT

Longueur de la rallonge: 25 pi.  
Jauge (AWG)/Cordon: 10 (STTW 4/C)



\$99.99

## CONÇU POUR NOS GÉNÉRATRICES À INVERSEUR

K-L530-25-3T

Longueur de la rallonge: 25 pi.  
Jauge (AWG)/Cordon: 10 (STW 3/C)



\$99.99

## CORDON ADAPTEUR 50 AMP. POUR GÉNÉRATRICE

Cordon adaptateur pour génératrice avec prise Nema 14-50P de 120/240V 50 ampères et réceptacle verrouillable Nema L14-30R de 120/240V 30 ampères

K-1450P-2

Longueur de la rallonge: 1.5 pi.  
Jauge (AWG)/Cordon: 10 (STW 4/C)



\$69.99

# SCIES À RUBAN POUR MÉTAL

## SCIE À RUBAN PORTATIVE À VITESSE VARIABLE POUR LE MÉTAL

KC-8377

- Vitesse variable de 0 à 420 pi/min
- Grande capacité de coupe de 5" x 5"
- Levier de tension de la lame
- Lame standard pour le métal de 44-7/8" x 1/2"

**\$199.99**



**EN OPTION**  
Base à onglets en option transforme cette Scie à Ruban en Tronçonneuse

SS-8377

**\$99.99**



| LAMES BI-MÉTAL   |          |         |       |           |         |
|------------------|----------|---------|-------|-----------|---------|
| Modèle           | Longueur | Largeur | DDP   | Épaisseur | Prix    |
| KBB-8376-BM-1014 | 44 7/8"  | 1/2"    | 10-14 | .020"     | \$24.99 |
| KBB-8376-BM-1418 | 44 7/8"  | 1/2"    | 14-18 | .020"     | \$24.99 |

## SCIE À RUBAN 5" X 6" POUR LE MÉTAL

KC-129C

- 3 vitesses (80, 120, 200 pi/min)
- Conception portative pour déplacement facile

8 amp. (110V)



**\$699.**

| LAMES H.S.S. ET BI-MÉTAL ("SKIP TOOTH") |          |         |          |     |           |         |
|---|----------|---------|----------|-----|-----------|---------|
| Modèle                                  | Longueur | Largeur | Type     | DPP | Épaisseur | Prix    |
| KBB-115-10                              | 64 1/2"  | 1/2"    | H.S.S.   | 10  | .025"     | \$19.99 |
| KBB-115-14                              | 64 1/2"  | 1/2"    | H.S.S.   | 14  | .025"     | \$19.99 |
| KBB-115-18                              | 64 1/2"  | 1/2"    | H.S.S.   | 18  | .025"     | \$19.99 |
| KBB-115-24                              | 64 1/2"  | 1/2"    | H.S.S.   | 24  | .025"     | \$19.99 |
| KBB-115-BM-10                           | 64 1/2"  | 1/2"    | Bi-Métal | 10  | .025"     | \$39.99 |
| KBB-115-BM-14                           | 64 1/2"  | 1/2"    | Bi-Métal | 14  | .025"     | \$39.99 |
| KBB-115-BM-18                           | 64 1/2"  | 1/2"    | Bi-Métal | 18  | .025"     | \$39.99 |

## SCIE À RUBAN 5" X 6" POUR LE MÉTAL À DOUBLE PIVOT

KC-129DS

SYSTÈME DE CONTRÔLE HYDRAULIQUE AJUSTABLE



- La tête pivote de 0° - 45° à la droite et 0° - 60° à la gauche
- Système de contrôle hydraulique ajustable
- Interrupteur à arrêt automatique

8 amp. (110V)

**\$999.**

## SCIE À RUBAN 10" X 18" POUR LE MÉTAL

KC-227-2 (220V)

KC-227-6 (600V)

- 4 vitesses (114, 196, 288, 377 pi/min)
- Panneau de contrôle centralisé et arrêt automatique
- Système hydraulique comprenant un contrôle ajustable
- Pour assurer des coupes précises, les deux bras de contrôle se positionnent le plus près possible de la coupe
- Système de liquide à refroidissement avec valves régulatrices fournissant un courant égal de liquide à refroidissement à la lame

Jauge à pression de précision indique la tension de la lame



| LAMES H.S.S. |          |         |     |           |         |
|--------------|----------|---------|-----|-----------|---------|
| Modèle       | Longueur | Largeur | DPP | Épaisseur | Prix    |
| KBB-225-10   | 122"     | 1"      | 10  | .032"     | \$39.99 |
| KBB-225-14   | 122"     | 1"      | 14  | .032"     | \$39.99 |

11.5 amp. @ 220V  
2.6 amp. @ 600V

## SCIE À RUBAN 10" X 18" PIVOTANTE À VITESSE VARIABLE POUR LE MÉTAL

KC-228S-V-2 (220V)

KC-228S-V-6 (600V)

- Base pivotante de 0° à 45°
- Panneau de contrôle à position réglable et arrêt automatique
- Système hydraulique comprenant un contrôle ajustable
- Guide-lames à roulement au carbure
- Système de liquide à refroidissement avec valves

11.5 amp. @ 220V  
2.6 amp. @ 600V

| LAMES BI-MÉTAL |          |         |      |           |         |
|----------------|----------|---------|------|-----------|---------|
| Modèle         | Longueur | Largeur | DPP  | Épaisseur | Prix    |
| KBB-225-BM-610 | 122"     | 1"      | 6-10 | .032"     | \$99.99 |
| KBB-225-BM-812 | 122"     | 1"      | 8-12 | .032"     | \$99.99 |



**\$7999.**

**BREVET**  
Système d'étau à positionnement rapide TRU-LOCK<sup>MC</sup>

Panneau de contrôle 24 Volt

Panneau de contrôle 24 Volt

**BREVET**  
Système d'étau à positionnement rapide TRU-LOCK<sup>MC</sup>

**\$5999.**

# SCIES À RUBAN POUR MÉTAL

**nova™**

## SCIE À RUBAN 7" X 12" POUR MÉTAL À DOUBLE PIVOT

- KC-712DS**
- Angles de 0° à 45° à gauche et à droite
  - Système de refroidissement
  - 4 Vitesses (98-164-246-328 pi/min)
  - Arrêt automatique

Système d'étau à positionnement rapide TRU-LOCK™ avec mâchoires réglables pour coupes en angles de 0° à 45°

6 amp. (220V)  
**\$3599.**



## Scie à Ruban NOVA DVR de 7" X 12" pour le Métal 59001

- Scie à ruban intelligente combine les caractéristiques communes des scies à ruban avec une technologie de pointe
- Technologie de Transmission Directe Numérique à Réluctance Variable (DVR) avec Logiciel de Contrôle Adaptatif<sup>MC</sup>
- Couple constant sous charge et arrêt d'urgence à freinage électronique
- Comprend un ensemble de composants de conversion 240V

**DVR Smart**  
LA PREMIÈRE SCIE À RUBAN INTELLIGENTE AU MONDE AVEC AFFICHEUR NUMÉRIQUE



**\$3499.**

## SCIE À RUBAN 9" X 18" À ONGLETS PIVOTANTE POUR LE MÉTAL

**KC-918S-V (8 Amp. 220V)**  
**KC-918S-V-600V (2.5 Amp. 600V)**

- Moteur 2 CV
- Système de refroidissement
- Vitesse variable (80-250 pi/min)
- Guides-lame à roulements au carbure
- Panneau de contrôle centralisé et arrêt automatique
- Contrôle ajustable pour le système hydraulique
- Ajustement de précision pour régler la tension de la lame
- Étau avec mâchoires réglables pour angles de 0° à 45°

Vitesses Variables



**LAMES H.S.S. ET BI-MÉTAL ("SKIP TOOTH")**

| Modèle         | Longueur | Largeur | Type     | DPP  | Épaisseur | Prix    |
|----------------|----------|---------|----------|------|-----------|---------|
| KBB-918-10     | 131 3/4" | 1"      | H.S.S.   | 10   | .032"     | \$39.99 |
| KBB-918-14     | 131 3/4" | 1"      | H.S.S.   | 14   | .032"     | \$39.99 |
| KBB-918-BM-610 | 131 3/4" | 1"      | Bi-Métal | 6-10 | .032"     | \$99.99 |
| KBB-918-BM-812 | 131 3/4" | 1"      | Bi-Métal | 8-12 | .032"     | \$99.99 |

**\$8499.**

## SCIE À RUBAN DE 17" À VITESSE VARIABLE POUR LE BOIS ET LE MÉTAL

**KC-1700WM-VS**

- Vitesses variables (bois): 540-3600 pi/min
- Vitesses variables (métal): 100-650 pi/min
- Voltage (courant d'entrée): 220V, 1 phase, 60 Hz
- Comprend lame pour le bois de 1/2" x 6 DPP, lame pour le métal de 1/2" x 10 DPP, guide à laser, lampe de travail, guide à onglets et système de guide à refendre de précision "TRU-RIP" en aluminium avec guide à dédoublement



Afficheur de vitesse numérique

GUIDE À DÉBOULEMENT

Dimension de la table 23 1/2" x 17"  
Table solide en fonte d'acier inclinable de 5° vers la gauche et 45° vers la droite

2 sorties de poussière 4"

2 CV (8 Amp. @ 220V)

**\$4499.**

## SCIE À RUBAN 18" POUR MÉTAL

**KC-450**

- Vitesse variable
- Manivelle pour contrôler la vitesse
- Changement de vitesse pendant l'opération
- Comprend table inclinable sur les 4 côtés et lampe de travail




7.5 mp. (220V)

**\$5499.**

# TOURS À MÉTAL ET ACCESSOIRES



## SYSTÈMES DE LECTEUR DIGITAL "FAGOR"




### MINI TOUR À MÉTAL 7" X 12" À VITESSE VARIABLE

KC-0712ML

- Diamètre du nez de l'arbre 3/4"
- Vitesses variables de l'arbre 2 (0-1100, 0-2500 tr/min)
- Comprend boîtier d'engrenage à changement rapide, plateau de tournage, engrenages de remplacement, porte-outil à 4 positions, pointe fixe MT#2, cadran indicateur pour pas de vis

**\$1099.**

5,5 amp.  
(110V)



**EN OPTION**  
SUPPORT  
POUR TOUR  
À MÉTAL  
SS-1022

### TOUR À MÉTAL 10" X 22"

KC-1022ML

- Diamètre du nez de l'arbre 1"
- Vitesses de l'arbre 6 (150-2400) tr/min
- Comprend mandrin 5"-3 mors, mandrin 6-1/2"-4 mors, engrenages de remplacement, porte-outil à 4 positions, lunette fixe, lunette mobile, plateau de tournage 8", cadran indicateur pour pas de vis, pointe fixe MT#3, pointe fixe MT#4, garde d'écabloussement pleine longueur, coffre d'outils et clés

**\$3299.**

12 amp.  
(110V)



### TOUR À MÉTAL 12" X 36" AVEC TÊTE À ENGRENAGE

- Vitesses de l'arbre 9 (60-1500) tr/min
- Diamètre du nez de l'arbre 1 1/2"
- Comprend mandrin 6"-3 mors, mandrin 8"-4 mors, engrenages de remplacement, porte-outil à changement rapide, lunette fixe, lunette mobile, plateau de tournage 10" DI-4, cadran indicateur pour pas de vis, pointes fixe MT#3, arbre conique MT#3, mandrin pour perceuse 1/2", garde d'écabloussement pleine longueur, coffre d'outils et clés

KC-1236ML/SS-1236


**\$5849.**

AVEC ATTACHEMENT DE TOURNAGE CONIQUE

KC-1236ML/SS-1236/KM-053

**\$6499.**

1,5 CV  
(220V)



**BONUS**  
SUPPORT TOUR  
À MÉTAL INCLUS

### TOUR À MÉTAL 14" X 40" AVEC TÊTE À ENGRENAGE

- Vitesses de l'arbre 8 (70-2000) tr/min
- Comprend mandrin 7"-3 mors, mandrin 8"-4 mors, engrenages de remplacement, porte-outil à changement rapide, lunette fixe, lunette mobile, plateau de tournage 12" DI-5, système de refroidissement, garde d'écabloussement pleine longueur, cadran indicateur pour pas de vis, 2 pointes fixe MT#3, manchon MT#6-MT#3, plateau, coffre d'outils, clés de mandrin et cabinet fermé (avec frein à pied incorporé)

KC-1440ML-2

**\$9499.**

AVEC ATTACHEMENT DE TOURNAGE CONIQUE

KC-1440ML-2/KM-054

**\$9999.**

2 CV  
(240V)



**CABINET FERMÉ AVEC  
FREIN À PIED INCLUS**

### TOUR À MÉTAL 16" X 40" "ATELIER OUTILLAGE" DE HAUTE PRÉCISION

- Gamme de vitesses: 16 (45-1800) tr/min
- Diamètre du nez de l'arbre 2"
- Gamme de pas de vis : 45 (2-72) FPP
- Comprend mandrin 8"-3 mors avec mâchoires intérieures et extérieures, mandrin 12"-4 mors, porte-outil à changement rapide et deux portes-outils de 3/4", lunette fixe, lunette mobile, plateau de tournage 14" (DI-6), pointe fixe standard MT #4, pointe fixe avec pointe au carbure MT #4, manchon adaptateur MT #4 à MT #6, système de refroidissement, garde de pleine longueur, arrêt micrométrique manuel du chariot, coffre à outils et clés d'ajustements

KC-1640ML

**\$16999.**

AVEC ATTACHEMENT DE TOURNAGE CONIQUE

KC-1640ML/KM-055

**\$17499.**

4 CV  
(600V)



**CABINET FERMÉ AVEC  
FREIN À PIED INCLUS**

20i-T-840

(Convient: KC-1440ML-6  
et KC-1440ML-2)

2 AXES AVEC  
ÉCHELLES DE 8" x 40"

**\$2599.**

20i-T-1040

(Convient KC-1640ML)

2 AXES AVEC  
ÉCHELLES DE 10" x 40"

**\$2799.**

## POINTES MOBILE



**\$69.**

KLC-2M  
CÔNE - MT#2



**\$79.**

KLC-3M  
CÔNE - MT#3

## ENS. DE PORTE-COUTEAUX 7 MCX

- Couteaux au carbure à 2 positions (5mcx)
- Couteaux H.S.S. (2mcx)

INCLUS  
TOURNEVIS ET CLÉS  
D'AJUSTEMENTS



KM-047

Tige 3/8"

**\$199.**

Convient Modèles:

KC-0712ML, KC-1022ML, KC-1236ML, 14440ML-2, 14440ML-6, KC-1640GH, KC-1640ML et KC-1660GH

KM-057

Tige 5/8"

**\$219.**

Convient Modèles:

## ATTACHEMENT DE TOURNAGE CONIQUE



L'Attachement conique doit être commandé avec le tour à métal

Ces Attachements de Tournage Conique sont conçus pour nos tours à métal 12" x 36", 14" x 40" et 16" x 40"

Modèles

KC-1236ML, KC-1440ML-2 et KC-1640ML

## ENS. PORTE-OUTIL À CHANGEMENT RAPIDE 7 MCX



KQCT-0012

Convient la plupart des tours jusqu'à 12" capacité

**\$279.99**

KQCT-1015

Convient la plupart des tours jusqu'à 10" à 15" capacité

**\$399.99**

KQCT-1318

Convient la plupart des tours jusqu'à 13" à 18" capacité

**\$499.99**