

PRINTEMPS ET ÉTÉ

2025



Fierté Canadienne

PRIX EN VIGUEUR JUSQU'AU 30 JUIN 2025

Pensez **KING** quand vous **RÉNOVEZ**

**MEUNIER**  
OUTILLAGE

4860, boul. Industriel  
Sherbrooke QC  
J1R 0P4

819 820-0487

**COMPRESSEUR À AIR SANS HUILE HORIZONTAL DE 8 GALLON**

8478

- Moteur 2 CV (débit max.) de 120V
- 5.0 pi<sup>3</sup>/min @ 40 lb/po<sup>2</sup>
- 4.0 pi<sup>3</sup>/min @ 90 lb/po<sup>2</sup>
- Connecteur rapide universel "une touche" de 1/4"
- Filtre à air avec boîtier en métal

**150 LB/PO<sup>2</sup>**



**WOW \$188.**

VALVE DE SÉCURITÉ ASME

**GÉNÉRATRICE À INVERSEUR ÉLECTRONIQUE 2500W À ESSENCE**

KCG-2500i

- Le système de sécurité au monoxyde de carbone (CO DETECTOR<sup>SM</sup>) CO
- Génératrice à inverseur électronique à onde sinus fournit un courant stable pour faire fonctionner des appareils électroniques sensibles aux fluctuations de voltage
- Puissant moteur OHV de 3 CV, 4 temps à refroidissement à air



**Nouveau**

**WOW \$599.99**



en option \$99.99  
K-X2P  
Ensembles de câbles de jumelage pour génératrice à inverseur

**CONÇU POUR NOS GÉNÉRATEURS INVERTER**

K-L530-25-3T  
Longueur de la rallonge: 25 Pieds  
Jauge (AWG)/Cordon: 10 (STW 3/C)



**Nouveau \$99.99**

**GÉNÉRATRICE À INVERSEUR ÉLECTRONIQUE À ESSENCE/PROPANE 3800W**

KCG-3800i-DF

- Puissant moteur OHV de 5 CV, 4 temps à refroidissement à air
- Génératrice à inverseur électronique à onde sinus fournit un courant stable pour faire fonctionner des appareils s
- Prise double: CA de sortie 120V/20 ampères
- Prise verrouillable: CA de sortie 120V/30 ampères
- Prises USB (A et C): CC de sortie 5V/2.1 ampères pour charger téléphones, tablettes ou tout autre équipement alimenté par USB
- Prise allumette: CC de sortie 12V/8 ampères



**\$849.99**



Réservoir de propane Non inclus

Réservoir d'essence Non inclus


Comprend câble de raccordement au réservoir de propane, adaptateur VR Nema L5-30P/Nema TT30R et douille pour bougie

**ASPIRATEUR DE MATÉRIAUX SECS-HUMIDES**

SYSTÈME DE DOUBLE FILTRATION

8520LP

- Poteaux d'enroulement pour cordon d'alimentation de 8 pieds
- Comprend boyau souple de 6 pi. x 1-1/4", rallonge de 3 mcx, sac de poussière de 20L, filtre- cartouche, filtre en mousse, filtre réutilisable, embout tout usage de 10" et embout en bec



**\$69.99**

3.5 MAX CV/5 GALLONS (US)/20L

**ENSEMBLE DE SCIE ALTERNATIVE OSCILLANTE À VITESSE VARIABLE**

8354N

- Vitesse variable 0-2,900 CPM
- Accepte tous les marques de lames à tiges standard de 1/2"
- Comprend une lame pour le bois, et une lame pour le métal



**\$64.99**

Puissant Moteur 7.5 amp.

**SCIE CIRCULAIRE DE 7 1/4" 12 AMP.**

8307N

- Plaque de glissement durable en acier comprenant un ajustement en profondeur et en biseau avec des arrêts à 0° et 45°
- Comprend une lame au carbure 24 dents, clé hexagonale de l'arbre et un guide de travail ajustable pour coupe de refente précises



**\$49.99**

**SÉCHOIR DE 550 PI<sup>3</sup>/MIN 8500AM**

- Interrupteur à 3 vitesses pour le contrôle du débit d'air
- Comprend deux prises 120V intégrées pour brancher jusqu'à 3 séchoirs ensemble pour des travaux plus importants



**\$79.99**

Empilable

**LAVEUSE À HAUTE PRESSION 3200 LB/PO<sup>2</sup> À ESSENCE**

KPW-3200

- 3200 lb/po<sup>2</sup>, volume d'eau maximum de 2.5 gal/min
- Système de niveau d'huile avec arrêt automatique
- Comprend lance en acier inoxydable, boyau haute pression de 30', entrée de boyau d'arrosage avec écran filtrant, roues de 12" pour maniabilité et 5 buses de pulvérisation à branchement rapide (0°, 15°, 25°, 40° et détergent)



**WOW \$379.99**

Puissant moteur OHV de 7 CV, 4 temps à refroidissement à air

**SCIE DE CHANTIER 10" AVEC SUPPORT PLIANT**

KC-5100NS

- Lame inclinable de 0° à 45°
- Comprend lame standard de 10" x 40 dents, guide à refendre, guide à onglets, insertions de table Standard et Dado, pousoir et clés d'ajustements



Rails et rallonge extensible permettant la refente jusqu'à 25"

**\$399.99**

Moteur 15 amp. 4400 tr/min

**SCIE À ONGLETS RADIALE 10" À ANGLES COMPOSÉS AVEC GUIDE À DEUX LASERS**

8380NS

- Puissant moteur de 15 Amp., 5,000 tr/min
- Table rotative avec 9 arrêts à 0°, 15°, 22.5°, 30° et 45° à droite et à gauche
- Arrêts en biseau à 90° et 45° à gauche
- Comprend étau vertical à deux positions, extensions de table rétractables, sac de poussière, clé d'ajustement et lame au carbure 40 dents



**\$229.99**

Lame au carbure 10" incluse

# FENDEUSES

# FENDEUSES HORIZONTALE / VERTICALE À ESSENCE

## FENDEUSE DE 20" 5 TONNES

### KC-5LSN

- Capacité de fendre une bûche de 20-1/2" x 12"

**\$329.99**

Puissant moteur de 2 CV (120V)



**EN OPTION**  
SUPPORT POUR  
FENDEUSE **\$69.99**  
SS-5LSN  
Convient: KC-5LSN

## FENDEUSE À BOIS CINÉTIQUE À VOLANTS D'INERTIE DE 10 TONNES

### KC-10LS

- Temps de cycle de 1 seconde
- Sans huile ou pompe hydraulique, les fendeuses à bois cinétiques à volants d'inertie sont beaucoup plus faciles à entretenir
- Retrait automatique de la rame laissant vos mains libres pour charger la prochaine bûche
- Pignon en acier trempé transférant l'énergie des volants d'inertie

**\$699.99**

Fend les bûches jusqu'à 21" de long avec un diamètre allant jusqu'à 12"

Roues de 6-1/2" pour faciliter le déplacement dans votre espace de travail



## KCG-20LS

- Cylindre avec temps par cycle rapide de 8 secondes
- Fend du bois jusqu'à 21" de long
- Pompe à 2 étapes
- Pneus de route DOT pour le remorquage

Puissant moteur OHV **65CV**  
(4 temps) refroidissement à air

**\$1399.99**

## KCG-26LS

- Cylindre avec temps par cycle rapide de 8 secondes
- Fend du bois jusqu'à 24" de long
- Pompe à 2 étapes
- Pneus de route DOT pour le remorquage

Puissant moteur OHV **65CV**  
(4 temps) refroidissement à air

**\$1699.99**

## HUILE HYDRAULIQUE UNIVERSEL ANTI-USURE

KW-127 1 Litre **\$12.99**



**20 Tonnes**  
force de la fendeuse

**26 Tonnes**  
force de la fendeuse

# SCIES À CÉRAMIQUE

## SCIE À CÉRAMIQUE PORTATIVE 7"

### KC-3003N

- Table de coupe ajustable s'incline de 0° à 45° pour coupes en angle
- Comprend guide à refendre ajustable, bloc poussoir en V pour coupes en onglets et clés d'ajustements



**23CV**  
**\$99.99**

## SCIE À CÉRAMIQUE PORTATIVE 7"

### KC-3004ST

- Table de coupe ajustable s'incline de 0° à 45° pour coupes en angle
- Comprend guide à refendre ajustable, bloc poussoir en V pour coupes en onglets et clés d'ajustements



**23CV**  
**\$129.99**

Refente maximale de 14" (droite) Refente maximale de 18" (gauche)

## SCIE À CÉRAMIQUE RADIALE 10"

### KC-3310TS

- Puissant moteur robuste de 2.5 CV, 15 ampères avec cordon d'alimentation avec prise DDFT
- Bavettes anti-éclaboussures à couverture intégrale
- Tête inclinable de 0° - 45° pour coupes en biseau
- Tête plongeante permettant des coupes contrôlées pour les prises électriques, les drains et les registres AC



**25CV**  
**\$699.99**

Support pliant avec système de loquet à relâche rapide

Effet de rayons laser fins laser exagéré pour fins publicitaires

## DISPOSITIF DE DÉTECTION D'ANGLE NUMÉRIQUE DE 16"

### KW-400

- Le corps du dispositif mesure 16-1/2" x 2"
- Rayon de mesure de 0° - 230°
- ACL numérique rétro-éclairé (résolution de 0.05°)

**\$45.** Fonctionne à batterie de 9V

## COUPE TUILLES 24"

### KC-24TC

- Entaille et casse les tuiles à céramique jusqu'à 24" en angle droit, tuiles de 16" en diagonale, jusqu'à 1/2" d'épaisseur
- Comprend une roue de coupe remplaçable de 16mm en carbure de tungstène

**\$79.99**



KW-160 **\$9.99**  
Roue de coupe de remplacement 16mm en carbure de tungstène

## COUPE DE SOL STRATIFIÉ PROFESSIONNEL DE 13"

### KC-13LCT

- Coupe de sol stratifié professionnel coupe une variété de matériaux, jusqu'à 13" de large et 19/32" d'épaisseur
- Guide à onglets de table permettant de couper en angle de 0 - 45°



**\$159.99**

## LAME H.S.S. 13"

KW-133 lame de rechange **\$29.99**

## BÉTONNIÈRE PORTATIVE

### KC-15CM

- Cette bétonnière d'une capacité de 3,5 pieds cubes est conçue pour mélanger deux sacs de ciment ou mortier sec de 60 livres avec de l'eau

Moteur clos de 1/3 CV  
3,5 pieds cubes

**\$279.99**



## APPAREIL DE LEVAGE POUR PANNEAUX

### KDL-11

- Pose panneaux de gypse jusqu'à 4 pi. x 16 pi. sur n'importe quel plafond ou mur d'une hauteur maximale de 11 pi.



**\$59.99**

## TOURNEVIS À CLOISONS SÈCHES 1/4"

### 8315N

- Moteur 5.8 amp.
- Vitesse Hors Charge (0-4,000 tr/min).
- Interrupteur marche avant/arrière
- Gâchette avec contrôle de vitesse variable bouton de verrouillage pour des opérations continues



**\$229.99**

**NOUVELLES ET AMÉLIORÉES**  
Roulettes omnidirectionnelles de 4-3/4"

## SCIE À RAIL PLONGEANTE DE 6-1/2" A VITESSE VARIABLE

KC-8365

- Puissant moteur de 12 ampères 120V à vitesse variable, avec "démarrage progressif" et technologie "couple constant"
- Comprend système de gestion de la poussière efficace de 1L, sac à poussière, sortie de poussière, un jeu de balais de carbone et clé hexagonale avec entreposage sur le cordon

**\$349.99**

Cette Scie à Rail Plongante accepte les lames Makita®, Dewalt®, Kreg® ou Festool® de 6-1/2" avec arbre de 20mm

### Accessoires EN OPTION

<p>Rail de guidage 50" KW-300 <b>\$79.99</b></p>	<p>Sac d'entreposage KW-301 <b>\$29.99</b></p>	<p>Ens. Connecteur de rail de guidage KW-302 <b>\$29.99</b></p>	<p>Ens. 2 pinces de serrage pour rail de guidage KW-303 <b>\$39.99</b></p>
--	--	---	--

## ENS. PERCEUSE ET MALAXEUR 1/2"

KC-8316

- Moteur 9 amp.
- Vitesse 0 - 600 (tr/min)
- Gâchette à vitesse variable avec bouton de verrouillage pour des opérations continues
- Poignée arrière en D pivote 360°

- Comprend mandrin 1/2", 3 tiges agitatrices galvanisées (embout hex. 10 mm), clé et coffre moulé pour rangement

**\$159.99**

## ENSEMBLE DE BISCUITEUSE-ASSEMBLEUSE

KC-8306

- Moteur de 7 ampères 10,800 tr/min
- Guide robuste s'inclinant de 0 à 90° et 90° à 135° comprenant deux arrêts positifs à 45° et 90°
- L'ensemble comprend biscuiteuse/assembleuse avec lame au carbure de 4", sac de poussière, clé hexagonale et coffre moulé en plastique

**\$159.99**

## ASPIRATEUR SEC/HUMIDE DÉCLENCHÉ PAR OUTIL DE 8 GALLONS AVEC FILTRE HEPA

KC-8590TTV

- Moteur 10 amp.
- Puissance maximale de l'outil branché: 75 amp.

**\$399.99**

## PONCEUSE À CLOISONS SÈCHES À VITESSE VARIABLE

KC-8379

- Lumière DEL éclairant la zone de travail dans les environnements à faible éclairage
- Extension telescopique étend la portée de 45" à 65" pour les murs ou plafonds hauts
- Comprend 6 papiers de ponçage auto-agrippant (2 x 80, 120, 180 grains), extension, boyau à poussière, 2 adaptateurs pour aspirateur (1-1/4" et 1-3/8") et clé hexagonale de réglage

**\$299.99**

## RABOTEUSE PORTATIVE 12 1/2"

KC-426C

- 2 Couteaux réversible
- Épaisseur maximale de rabotage 6"
- Profondeur maximale de coupe 1/8"

**\$399.99** Moteur 15 Amp.

COUTEAUX RÉVERSIBLES POUR  
RABOTEUSE 12 1/2" **\$49.99**

KKC-125

EN OPTION  
SORTIE DE POUSSIÈRE  
RABOTEUSE  
KW-076 **\$39.99**

Convient Raboteuse 12 1/2"

## MACHINE À TENON DE TIROIRS 12"

K-2796

- Matériel de 5/16" à 1 1/4" d'épaisseur et 12 de large
- Gabarit en aluminium 1/2"

**\$119.99**

## SCIE À RUBAN PORTATIVE À VITESSE VARIABLE POUR LE MÉTAL

KC-8377

- Cadran de vitesse variable de 0 à 420 pl/min
- Grande capacité de coupe de 5" x 5"
- Comprend lame standard pour le métal de 44-7/8" x 1/2" x 0.025"-14

**\$199.99**

### En Option

Base à onglets en option transforme cette Scie à Ruban en Tronçonneuse

SS-8377 **\$99.99**

LAMES BI-MÉTAL					
Modèle	Longueur	Largeur	DPP	Épaisseur	Prix
KBB-8376-BM-1014	44 7/8"	1/2"	10-14	.020"	\$24.99
KBB-8376-BM-1418	44 7/8"	1"	14-18	.020"	\$24.99

### PERCEUSE ÉLECTRIQUE

3/8"

8302N

- Moteur 3.3 amp.
- Mandrin sans clé 3/8"
- Interrupteur marche avant/arrière
- Poignée douce anti-dérappante

**\$39.99**



### PERCEUSE À PERCUSSION 1/2"

8309N

- Tige d'arrêt de profondeur permet le perçage à profondeur
- Pleine puissance en marche avant ou arrière
- Poignée douce

**\$65.**



### ENSEMBLE DE TOURNEVIS 3.6V 16 MCX. A SÉLECTION RAPIDE

9136

L'ENSEMBLE COMPREND

- 1 x Tournevis 3.6 V Li-ion
- 1 x Chargeur
- 2 x Portes-embouts aimantés
- 12 x Embouts 1/4" Hex.

**\$37.99**



### NE JAMAIS PERDRE UNE AUTRE MÊCHE DE VISSAGE

Les deux cartouches magnétisées de 6 mèches de vissage maintiennent vos mèches de vissage les plus populaires à portée de la main



### ENS. RECTIFIEUSE À ANGLE 4 1/2" ET DISQUES POLYVALENTS 12 MCX.

8208AG

Ens. de 12 mcx. comprend: Rectifieuse à angle de 4-1/2", 2 meules de rectifiage (1/8" et 1/4"), 5 disques abrasifs, roue en caoutchouc, brosse métallique, écrou de l'arbre et clé à goupilles

**\$39.99**



Isolation Double

### ENS. RECTIFIEUSE À ANGLE 5"

8364N

- Moteur 8 amp.
- 11,000 tr/min.

**\$79.99**



Isolation Double

### TRONÇONNEUSE 14"

8342LN

- Meule abrasive standard de 14" pour la coupe de métaux ferreux
- Étau avec ajustement rapide, permettant des coupes jusqu'à un angle de 45°
- Rangement pour clé d'ajustement de la meule abrasive



Puissant moteur 15 amp.

**\$169.99**

### POLISSEUSE ORBITALE 10"

8301

- Construction sur roulement à billes
- Applicateur en mousse de 10"

**\$45.**



Isolation Double

### Ens. de Bonnets Applicateur et Lustreur de Remplacement KM-030

**\$9.99**



### ENSEMBLE POLISSEUSE /PONCEUSE 7"

8369N

- Cadran à vitesse variable (1,000 - 3,000 tr/min)
- Comprend patin de polissage 7", bonnet de laine, patin de ponçage 7" avec crochet et boucle, disque de ponçage 7" 80 grains avec crochet et boucle et clé d'ajustement



Puissant moteur 10 amp.

**\$109.99**

### ENS. DISQUES DE PONÇAGE 7" DE RECHANGE KW-111

**\$9.99**



### BONNET DE LAINE DE RECHANGE KM-090

**\$15.99**



### PISTOLET À PEINTURER ÉLECTRIQUE HVLP

8199N

Conçu avec turbine réduisant le bruit d'opération. HVLP haut volume - basse pression

Comprend 4 buses (1.5mm, 1.8mm, 2.2mm et 2.6mm), coupe de mesure de viscosité et brosse de nettoyage



**\$79.99**

### ENS. OUTIL ROTATIF À VITESSE VARIABLE 135 MCX.

8353N

- 8,000 - 30,000 tr/min
- Comprend arbre flexible de 40", assortiments d'accessoiries et support ajustable

**\$45.**



### ENSEMBLE MINI SCIE PLONGEANTE DE 3-1/2"

8335L

- Scie plongeante compacte peut couper du bois, plastique, tuiles en céramique, aluminium et même la tôle
- Effectuer des coupes plongeantes jusqu'à 1-1/8" de profondeur
- Comprend jeu de 3 lames (lame de 24 dents aux carbure, lame diamantée et lame acier haute vitesse de 80 dents), boyaux d'aspiration de poussière, guide et clé hexagonale pour le changement de la lame

**\$119.99**



COFFRE MOULÉ RÉSISTANT POUR RANGEMENT

### KW-3501 LAME TCT DE REMPLACEMENT \$14.99



### KW-3503 LAME AHV DE REMPLACEMENT \$14.99



### SOUFFLEUSE/ASPIRATEUR D'ATELIER À VITESSE VARIABLE

8317

- 116 pi³/min, débit d'air max 195 km/h (121 mph)
- Vitesse variable (6,000-14,000 tr/min)
- Gâchette ayant bouton de verrouillage pour une opération continue
- Comprend buse de soufflage souple et flexible en caoutchouc et sac à poussière pour aspiration

En mode aspirateur



**\$29.99**

## PONCEUSE ORBITALE 5" 8305

- Moteur 1.5 amp.
- L'ensemble comprend 9 mcx. d'accessoires

**\$49.99**



## ENS. DISQUES DE PONÇAGE 5" AUTO-AGRIPPANT KW-067



**\$6.99**

## ÉCLAIRAGE À CORDES DE 50 PI. AVEC 5 DEL

K-5016-5LED

- Éclairage à cordes temporaire avec 5 DEL de haute intensité espacés de 10 pieds de distance
- Branchez jusqu'à 20 jeux d'éclairage à cordes DEL
- 75 pieds linéaires de couverture à 10 pieds de hauteur
- Imperméable aux normes IP44

**\$99.99**

**5,000 Lumens**



## Sans Fil

KC-1502LED-C  
Lampe de travail  
10W émet  
1500 lumens

**\$49.99**

KC-1501LED  
Lampe de travail  
15W émet  
1500 lumens

**\$35.99**

KC-3001LED  
Lampe de travail  
20W émet  
3000 lumens

**\$59.99**

KC-4001LED  
Lampe de travail  
36W émet  
4000 lumens

**\$99.99**

## Lampes de travail DEL

Émet  
8000  
lumens

Émet  
6000  
lumens

**\$199.99** **\$149.99**

KC-4002LED-ST KC-3002LED-ST

## ENS. OUTIL MULTIFONCTIONNEL OSCILLANTE À VITESSE VARIABLE 30 MCX.

8349QR

L'ensemble comprend un patin de ponçage avec boucles, 24 abrasifs de ponçage, lame de scie segment HSS, lame de scie de 35 mm avec courbure, grattoir rigide de 52 mm avec courbure, clé hexagonale



**\$65.**



## SCIE SAUTEUSE ORBITALE À VITESSE VARIABLE 8329

- Moteur 6.5 amp.
- Système de changement rapide de la lame sans outil
- Comprend des lames, sortie de poussière, clés hex. d'ajustement

**\$69.99**

Effet de rayons laser exagéré pour fins publicitaires



## PONCEUSE À MAIN 1/4 DE FEUILLE 8351N

- Puissant moteur de 1.5 amp. opère à 14,000 orb/min
- Comprend papier de verre 60 et 100 grains, sortie de poussière, sac de poussière détachable et un poinçon pour papier de verre

**\$29.99**



## TOUPE À STRATIFIÉ 1/4" 8362N

- 3.3 ampères, 110V, vitesse sans charge 26,000 tr/min
- Capacité du mandrin à pince de 1/4"
- Poignée douce anti-dérappante
- L'ensemble comprend une pince conique de 1/4", mèche droite 1/4" x 3/8", Guide droit, Guide et base de dressage et 2 clés ouvertes #10 et #17

**\$69.99**



## PONCEUSE À DÉTAIL 8303N

- Moteur 1.2 amp.
- Comprend 12 pièces papiers abrasives (4 x 80 grains, 4 x 120 grains, 4 x 180 grains) et adaptateur de sortie de poussière

**\$49.99**



## ENS. PAPIER DE PONÇAGE POUR PONCEUSE À DÉTAIL KW-168 \$7.99

## ENSEMBLE DE PISTOLET À AIR CHAUD 8300N

- Puissant moteur de 1,500 watts
- Comprend pistolet à air chaud, 4 déflecteurs d'air, un ensemble de décapage de 5 mcx. qui comprend un grattoir à peinture plat, manche à grattoir avec 3 lames interchangeables

**\$29.99**



## PONCEUSE DE FINITION 1/3 DE FEUILLE 8352

- Puissant moteur de 1.6 amp. opère à 24,000 orb/min
- Comprend 12 pièces papiers abrasives, adaptateur de sortie de poussière et poinçon pour papier

**\$49.99**



## ENS. PAPIERS DE VERRE 1/3 FEUILLE 12 MCX. KW-163 \$9.99

## RABOTEUSE 3 1/4" 8333

- Moteur 4.4 amp.
- 16,000 coupes par minute pour du rabotage rapide

**\$99.99**



## PONCEUSE À COURROIE 3" X 21" À VITESSE VARIABLE 8356VS

- Vitesse de la courroie 390-1250 pi/min
- Système de collection de poussière hautement efficace
- Comprend une courroie de ponçage et un sac de poussière

**\$79.99**



### COURROIES DE PONÇAGE 3"x21"

Modèle	Grandeur	Grain	Ens.	Prix
SB-321-60	3"x21"	60	10	\$2.99
SB-321-80	3"x21"	80	10	\$2.99



# COMPRESSEURS À AIR SANS HUILE ULTRA SILENCIEUX



## COMPRESSEUR À AIR SANS HUILE ULTRA SILENCIEUX

KC-2020A  
 • 3.8 pi<sup>3</sup>/min @ 40 lb/po<sup>2</sup>  
 • 2.35 pi<sup>3</sup>/min @ 90 lb/po<sup>2</sup>  
 • Pression maximale de réservoir de 125 lb/po<sup>2</sup>  
**2 GALLONS**  
**2 CV (débit max.)**  
 (60 Decibels)

3000 heures



**\$259.99**

VALVE DE SÉCURITÉ ASME

## COMPRESSEUR À AIR SANS HUILE ULTRA SILENCIEUX

KC-4620A  
 • 3.80 pi<sup>3</sup>/min @ 40 lb/po<sup>2</sup>  
 • 2.35 pi<sup>3</sup>/min @ 90 lb/po<sup>2</sup>  
 • Pression maximale de réservoir de 120 lb/po<sup>2</sup>  
**4.6 GALLONS**  
**2 CV (débit max.)**  
 (60 Decibels)

3000 heures



**\$379.99**

VALVE DE SÉCURITÉ ASME

## COMPRESSEUR À AIR SANS HUILE ULTRA SILENCIEUX

KC-10020SO  
 • 5.6 pi<sup>3</sup>/min @ 40 lb/po<sup>2</sup>  
 • 4.4 pi<sup>3</sup>/min @ 90 lb/po<sup>2</sup>  
 • Pompe durable sans huile avec un minimum d'entretien  
**10 GALLONS**  
**3 CV (débit max.)**  
 (64 Decibels)

3000 heures



**\$499.99**

VALVE DE SÉCURITÉ ASME

## ARCTIC FLEX

### DÉVIDOIR RÉTRACTABLE AVEC BOYAU À AIR EN POLYMÈRE HYBRIDE



K-5038FRL  
 50 pi. x 3/8"  
 • Flexibilité à toutes températures (-40°C à 65°C)  
 • Comprend quincaillerie pour montage murale

**\$109.99**

### DÉVIDOIR MANUEL AVEC BOYAU À AIR EN POLYMÈRE HYBRIDE



K-10014FRL  
 100 pi. x 1/4"  
 • Flexibilité à toutes températures (-40°C à 65°C)  
 • Base à pivot de 360°

**\$109.99**

### BOYAUX À AIR INDUSTRIEL EN POLYMÈRE HYBRIDE

(-40°C à 65°C)



BOYAUX À AIR INDUSTRIEL EN POLYMÈRE HYBRIDE		
K-2514H	25' x 1/4"	\$21.99
K-2538H	25' x 3/8"	\$29.99
K-5014H	50' x 1/4"	\$33.99
K-5038H	50' x 3/8"	\$44.99
K-10014H	100' x 1/4"	\$54.99
K-10038H	100' x 3/8"	\$65.99

PRESSION MAXIMALE 300 LB/PO<sup>2</sup>

### BOYAUX D'ARROSAGE EN POLYMÈRE HYBRIDE



K-5058GH  
 5/8" x 50 pi.  
**\$45.**

K-10058GH  
 5/8" x 100 pi.  
**\$77.**

Flexibilité extrême à toutes températures

### COMPRESSEUR À AIR SANS HUILE DE 3 GALLONS (US) 8438

- 1.0 pi<sup>3</sup>/min @ 40 lb/po<sup>2</sup>
- 0.60 pi<sup>3</sup>/min @ 90 lb/po<sup>2</sup>
- Régulateur de pression et manomètres facile à lire
- Disjoncteur de sécurité



**\$115.**

VALVE DE SÉCURITÉ ASME

6 COMPRESSEUR SEULEMENT

### ENS. DE COMPRESSEUR À AIR SANS HUILE DE 3 GALLONS (US) ET CLOUEUSE 2"

- 8438/8200B  
 Ens. Comprend:
- L'ensemble comprend boyau à air enroulé 1/4" x 25pi., connecteur rapide femelle 1/4", raccord mâle 1/4", gonfleur de pneu, souffleur à air, adaptateur pour souffleur à air, gonfleur à buse et gonfleur de ballon

**\$159.99**

COMPRESSEUR COMBO

### COMPRESSEUR À AIR DE 2 GALLONS

- 8449C  
 • Pression maximale de 115 lb/po<sup>2</sup>  
 • 2.76 pi<sup>3</sup>/min @ 40 lb/po<sup>2</sup>  
 • 2.30 pi<sup>3</sup>/min @ 90 lb/po<sup>2</sup>  
 • Connecteurs rapide "une touche" double de 1/4"

**1.5 CV**  
**RÉSERVOIR de 2 Gallons**



**\$149.99**

COMPRESSEUR SEULEMENT

### ENS. À COMBINAISON COMPRESSEUR À AIR DE 2 GALLONS

- 8449C/8200NH25  
 Ens. Comprend:
- 1- Compresseur à air de 2 gallons (8449C)
  - 1- Ens. de cloueuse de finition 18 jauge x 2" (8200N)
  - 1- Boyau à air en PVC 3/8" x 25' (KAH-3825)

**\$199.99**

COMPRESSEUR COMBO

### COMPRESSEUR À AIR 5 CV DÉBIT MAX DE 20 GALLONS

- 8498  
 • Pompe durable lubrifiée à l'huile  
 • 7.4 pi<sup>3</sup>/min @ 40 lb/po<sup>2</sup>  
 • 5.7 pi<sup>3</sup>/min @ 90 lb/po<sup>2</sup>  
 • Régulateur de pression et jauges faciles à lire



**\$329.99**

VALVE DE SÉCURITÉ ASME

## ENSEMBLES DE PISTOLETS À PEINTURER

8180  
**\$39.99**



8185  
**\$69.99**



8190  
HVLP  
**\$79.99**



8195  
**\$99.99** **43 MCX**



ENS. D'ACCESSOIRES PNEUMATIQUES  
20 MCX  
K-1620



**\$23.99**

GONFLEUR DE PNEUS AVEC MANOMÈTRE  
K-1630

Comprennant pistolet de gonflage, boyau en caoutchouc flexible de 15" avec mandrin à pince, manomètre de 2-1/2" de diamètre avec un caoutchouc de protection (gamme de pression de 10 à 170 lb/po<sup>2</sup>) et une prise d'air à branchement rapide de 1/4" NPT



**\$23.99**

BOUTEILLE D'HUILE POUR COMPRESSEUR  
KW-077  
(850ml)



**\$9.99**

## CLOUEUSES ET CRAMPEUSES



ENS. CLOUEUSE DE FINITION  
18 JA.

8201NL

- Capacité 3/4" à 2"
- Comprend raccord à air de 1/4", huilier, clés hexagonales, lunettes de sécurité et coffre de rangement robuste

**NOUVEAU ET AMÉLIORÉ**

**\$59.99**



Défecteur d'air ajustable

ENSEMBLE DE CLOUEUSE/CRAMPEUSE 18 JA.

8210NS

- Capacité (3/8" à 1 5/8") crampeuse
- Capacité (3/4" à 2") cloueuse
- Comprend raccord à air de 1/4", huilier, clés hexagonales et coffre de rangement robuste

**OFFRE SPÉCIALE**  
**\$69.99**



Défecteur d'air ajustable

**2 en 1**

ENS. DE CRAMPEUSE  
18 JA. X 1/4"

8101S

- Capacité 3/8" à 1"
- Comprend raccord à air de 1/4", huilier, clés hexagonales, lunettes de sécurité et coffre de rangement robuste

**\$59.99**



Défecteur d'air ajustable

CLOUEUSE À GOUPILLES SANS TÊTES 23 JA. X 1 3/8"

8223PN

- Capacité 1/2" à 1-3/8"
- Comprend raccord à air de 1/4", 2 bcs de protection contre les égratignures, huilier, clés hexagonales et coffre moulé résistant pour rangement

**\$59.99**



Défecteur d'air ajustable

CLOUEUSE À GOUPILLES SANS TÊTES 23 JA. X 2"

8251PN

- Capacité 1/2" à 2"
- Comprend raccord à air de 1/4", 2 bcs de protection contre les égratignures, huilier, clés hexagonales et coffre moulé

**\$119.99**



Défecteur d'air ajustable

MARTEAU CLOUEUR

8120P

- Puissant marteau cloueur enfonce des clous en vrac, à charpente, de construction et définition jusqu'à 4-1/2" (120mm) de long
- Nez magnétique retient le clou facilitant l'opération
- Comprend huilier et clé hexagonale

**\$59.99**



ENS. CLOUEUSE À TOITURE

8245RN

- Capacité 7/8" à 1-3/4" (11 ja.)
- Comprend raccord à air de 1/4", protecteur de débris en plastique, lunettes de sécurité, huilier, clés hexagonales et coffre de rangement robuste

**OFFRE SPÉCIALE**  
**\$159.99**



Défecteur d'air ajustable

ENSEMBLE CRAMPEUSE/CLOUEUSE À PLANCHER 2"

8260FSN-2

- Gamme de grandeur des crampes 1" à 2"
- Grandeur des clous en L 1 1/2" à 2"
- Comprend maillet, raccord à air de 1/4", lunettes de sécurité, huilier, clés hexagonales et coffre de rangement robuste

**2 en 1** **\$199.99**



ENS. DE CRAMPEUSE  
16 JA. X 7/16"

8216S-2

- Capacité 3/4" à 2"
- Comprend raccord à air de 1/4", huilier, clés hexagonales, lunettes de sécurité et coffre de rangement robuste

**\$99.99**



ENS. CLOUEUSE DE FINITION  
16 JA. X 2-1/2"

8225NL

- Capacité 3/4" à 2-1/2"
- Comprend raccord à air de 1/4", huilier, clés hexagonales, et coffre de rangement robuste

**\$99.99**



ENS. CLOUEUSES DE CHARPENTE À TÊTE DEMI-LUNE

8228N

- Enfonce des clous standards **28°-30°** 2 3/16" à 3 9/16"

- 8234N  
• Enfonce des clous standards **34°** 2 3/16" à 3 9/16"

**\$139.99**



Défecteur d'air ajustable

## ÉTAUX POUR PERCEUSE



3" KPV-3 \$19.99  
 4" KPV-4 \$26.99  
 5" KPV-5 \$39.99  
 6" KPV-6 \$54.99

## CAMÉRAS D'INSPECTION

### CAMÉRA D'INSPECTION AVEC MONITEUR ACL

KC-9050

L'ensemble comprend:

- Sonde à caméra flexible-obéissante de 9mm de diamètre x 39"
- Moniteur couleur TFT-ACL diagonale de 2.4"
- 3 accessoires (miroir 45°, tige magnétique, tige en crochet) et 4 batteries AA



\$99.99

### CAMÉRA D'INSPECTION SANS FIL AVEC MONITEUR ACL ENREGISTRABLE

KC-9200

L'ensemble comprend:

- Poignée de caméra, sonde à caméra 39"x 9mm, rallonge de sonde à caméra 39" x 10mm, moniteur couleur sans fil TFT-LCD de 3.5", chargeur Li-ion pour moniteur, 3 accessoires (miroir 45°, tige magnétique, tige en crochet), câbles USB et Vidéo, carte mémoire SD de 4GB et 4 batteries AA

3X Zoom  
Numérique



\$199.99

## BASSINS DE NETTOYAGE AUTO-RECYCLANT

### BROSSE DE NETTOYAGE POUR BASSINS

KM-059

\$19.99

\$89.99

5 GALLONS

KPW-205

- La liaison fusible de sécurité, en cas de feu, refermera le couvercle (point de fusion à 180° C)
- Pompe durable incluse



\$199.99

20 GALLONS

KPW-220

- La liaison fusible de sécurité, en cas de feu, refermera le couvercle (point de fusion à 180° C)
- Pompe durable incluse



## MACHINES DE SABLAGE À JET DE 10 ET 20 GALLONS

- Construction robuste en acier
- Soupape de sûreté
- Boyau abrasif de 1/2" (D.I.) x 8 pieds
- Comprend fusil abrasif, 4 buses en céramique (2, 2.5, 3 et 3.5mm), filtre séparateur d'eau, cagoule de protection et ruban en téflon

Cagoule de protection incluse



10 GALLONS KSB-10 \$249.99

20 GALLONS KSB-20 \$299.99



8

## ÉTAUX TRANSVERSALES

- Extrêmement polyvalent
- Rend simple les ajustements latéraux et longitudinaux



4" KCV-4N \$69.99  
 5" KCV-5N \$99.99  
 6" KCV-6N \$129.99

## ATTACHEMENT À MORTAISE POUR BOIS

MA-511

Cet ensemble comprend porte-ciseau, bras de maintien, support, guide, collets adaptateur, ens. de ciseaux creux et mèches 4 mcx. avec embout de 1/2" et un coffre moulé pour rangement



\$119.99

## PERCEUSES À COLONNE et accessoires

### PERCEUSE À COLONNE 8"

KC-108N

- Modèle d'établi
- Moteur 2.5 amp.
- 5 Vitesses (620 - 3100 tr./min.)
- Diam. de travail 8"
- Abaissement 2"
- Mandrin 1/2"



\$119.99

### PERCEUSE À COLONNE 10" AVEC GUIDES À LASER DOUBLE

KC-110N

- Modèle d'établi
- Moteur 2.5 amp.
- 5 Vitesses (620 - 3100 tr./min.)
- Diam. de travail 10"
- Abaissement 2 3/8"
- Mandrin 1/2"



\$199.99

Effet de rayons laser exagéré pour fins publicitaires

### GARDE DE SÉCURITÉ POUR PERCEUSE À COLONNE

KM-116N

Convient KC-116N et KC-116FN

\$29.99

### ENSEMBLE DE FORETS 29 MCX AU TITANE

KDB-29T

1/16" - 1/2" x 1/64"

\$39.99



Effet de rayons laser exagéré pour fins publicitaires

### PERCEUSE À COLONNE 13" AVEC GUIDES À LASER DOUBLE

KC-116N

- Moteur 7.5 amp.
- 16 Vitesses (220 - 3600 tr./min.)
- Diam. de travail 13"
- Abaissement 3-1/8"
- Mandrin 5/8"

\$449.99

### PERCEUSE À COLONNE 13" AVEC GUIDES À LASER DOUBLE

KC-116FN

- Moteur 7.5 amp.
- 16 Vitesses (220 - 3600 tr./min.)
- Diam. de travail 13"
- Abaissement 3-1/8"
- Mandrin 5/8"

\$499.99

Effet de rayons laser exagéré pour fins publicitaires

## SCIE À RUBAN POUR MÉTAL 5" X 6"

KC-129C

- 3 vitesses (80, 120, 200 pi. min.)
- Interrupteur à arrêt automatique
- Peut être utilisée horizontalement ou verticalement

\$699. 8 amp.



LAMES H.S.S. ET BI-MÉTAL ("SKIP TOOTH")						
Modèle	Longueur	Largeur	Type	DPP	Épaisseur	Prix
KBB-115-10	64 1/2"	1/2"	H.S.S.	10	.025"	\$19.99
KBB-115-14	64 1/2"	1/2"	H.S.S.	14	.025"	\$19.99
KBB-115-18	64 1/2"	1/2"	H.S.S.	18	.025"	\$19.99
KBB-115-24	64 1/2"	1/2"	H.S.S.	24	.025"	\$19.99
KBB-115-BM-10	64 1/2"	1/2"	Bi-Métal	10	.025"	\$39.99
KBB-115-BM-14	64 1/2"	1/2"	Bi-Métal	14	.025"	\$39.99
KBB-115-BM-18	64 1/2"	1/2"	Bi-Métal	18	.025"	\$39.99



## ÉPURATEUR D'AIR À 3 VITESSES AVEC TÉLÉCOMMANDE

### KAC-410

- Moteur .9 amp
- Capacité d'aspiration de 410 pi<sup>3</sup>/min.
- Double filtration, un filtre extérieur électrostatique de 5 microns et un filtre intérieur à deux poches de 1 micron



**\$289.99**

TÉLÉCOMMANDE À DISTANCE À 3 VITESSES

## ÉPURATEUR D'AIR À 3 VITESSES AVEC TÉLÉCOMMANDE

### KAC-1200

- Moteur 4.2 amp.
- Direction du conduit est ajustable.
- Capacité d'aspiration de 720, 1,115, 1,290 pi<sup>3</sup>/min.
- Comprend un filtre extérieur 5 micron et un sac de filtration intérieur 1 microns à trois poches pour une performance double de filtration



**\$399.99**

TÉLÉCOMMANDE À DISTANCE À 3 VITESSES

## COLLECTEURS DE POUSSIÈRE et ACCESSOIRES

### KC-1101C

- Entrée et sortie de 4"
- Comprend 4 roulettes pour faciliter le transport

**\$189.99**



**590 PCM**  
MOTEUR 3/4 CV

### KC-1105C

- Moteur 1 CV
- Sac robuste
- Comprend boyau 10', sortie de poussière, support et roulettes pour maniabilité

**\$319.99**



**600 PCM**  
MOTEUR 1 CV

## SYSTÈME D'ACTIVATION À DISTANCE RC-110



**\$139.99**  
(110V)

MINUTERIE DE 99 MINUTES  
\*ANGLE DE RÉCEPTION DE 120°  
DU RAYON INFRAROUGE  
\*COMPREND QUINCAILLERIE ET 2 BATTERIES AAA

## ENSEMBLE BOYAUX DE COLLECTION DE POUSSIÈRE #2 K-1055

### L'ENSEMBLE COMPREND:

- 2 clapets de fermeture de 4"
- Raccord de Banc de Scie de 4"
- Raccord universel de 4"
- Raccord en Y de 4"
- 10 colliers de serrage de 4"
- 2 boyaux de collection de poussière pour le bois de 4" X 10 pi.

**\$99.99**



## ENSEMBLE BOYAUX DE COLLECTION DE POUSSIÈRE #1 K-1054

**\$49.99**



## BOYAU FLEXIBLE EXTENSIBLE TRANSPARENT EN PVC 4" X 50 PI. K-1033-50

**\$3.99** Pi. Lin.



## SÉPARATEUR POUR COLLECTEUR DE POUSSIÈRE AVEC COUDE K-1056/ K-1017

**\$49.99**

L'action cyclonique maximise le débit d'air dans le tambour



## CLAPET DE FERMETURE EN ALUMINIUM 4" K-1142

**\$23.99**



## BOYAU PVC K-1034-50

**\$3.99** Pi. Lin.



## RACCORD EN T 4" K-1013

**\$9.99**



## CLAPET DE FERMETURE 4" K-1007

**\$9.99**



## COUDE 4" K-1017

**\$9.99**



## RACCORD EN Y 4" K-1015

**\$9.99**



## COLLIER DE SERRAGE À 2 BROCHES 4" K-1317

**\$2.79**



## ADAPTATEUR UNIVERSEL 1" - 6" K-1039

**\$9.99**



## BAGUE 4" K-1019

**\$9.99**



## ENS. SACS DE POUSSIÈRE TRANSPARENT KDCB-5

5 SACS PAR BOÎTE

**\$29.99**



## SYSTÈME DE RACCORDS 4" POUR COLLECTION DE POUSSIÈRE 27 MCX KW-270

### L'ensemble de 27 mcx comprend:

- 4 mcx- tubes transparents 4" x 36"
- 1 mcx- tube transparent 4" x 7"
- 2 mcx- coude 45 degrés 4"
- 2 mcx- coude 90 degrés 4"
- 7 mcx- adaptateurs de raccordement 4"
- 2 mcx- clapets de fermeture 4"
- 1 mcx- raccord en Y 4"
- 8 mcx- attaches de support (incluant 16 vis et 16 chevilles)



**\$175.**

## SAC DE POUSSIÈRE DU BAS EN TISSU KDCB-3105B

Convient KC-3105C, KC-3108C, KC-3109C

**\$59.99**



### KC-2105C

- Moteur 1 CV (110V)
- La turbine en métal est équilibrée avec précision
- Entrée de poussière de 4"
- Comprend 4 roulettes pour faciliter le transport

### KC-3105C

- Moteur 12 amp. @ 110V, 6 amp. @ 220V
- La turbine en métal est équilibrée avec précision
- Entrées de poussière de 4" de diamètre acceptant des boyaux pour brancher jusqu'à 2 machines
- Comprend 4 roulettes pour faciliter le transport



**600 PCM**  
MOTEUR 1 CV

Sac du haut en feutre de 1 micron

Sac de poussière du bas avec fenêtre transparente

**\$299.99**



**1200 PCM**  
MOTEUR 12 amp.

Sac du haut en feutre de 1 micron

**\$519.**

## ASPIRATEURS DE MATÉRIAUX SECS HUMIDES SYSTÈME DE DOUBLE FILTRATION

### 8510LPN

- Poteaux d'enroulement pour cordon d'alimentation de 8 pieds
- Comprend boyau souple de 5 pi. x 1-1/4", filtre en mousse, filtre réutilisable, embout gobeur, brosse ronde et embout en bec



**\$59.99**

2 MAX CV/2.5 GALLONS (US)/10L

### 8530LPN

- Comprend boyau souple de 6 pi. x 1-1/4", rallonge de 2 mcx, sac de poussière de 30L, cartouche de filtration, filtre en mousse, filtre réutilisable, embout tout usage de 10" et embout en bec



**\$89.99**

4 MAX CV/8 GALLONS (US)/30L

### 8540LPN

- Poteaux d'enroulement pour cordon d'alimentation de 12 pieds
- Comprend boyau souple de 6 pi. x 1-1/4", rallonge de 2 mcx, sac de poussière de 40L, filtre- cartouche, filtre en mousse, filtre réutilisable, embout tout usage de 10" et embout en bec



**\$179.99**

5 MAX CV/10 GALLONS (US)/40L

## ASPIRATEUR À CENDRES 5 GALLONS

### 8521AV

- Puissant moteur de 7.5 ampères, max. 6 CV
- Comprend filtre-cartouche HEPA, boyau durable de 3 pi. x 1-1/4" et buse en aluminium de 9"

**\$59.99**



Filtre-cartouche HEPA de remplacement

KVAC-1142 **\$21.99**

# SCIES À ONGLETS

## SCIE À ONGLETS 8-1/4" À ANGLES COMPOSÉS AVEC GUIDE À LASER 8320SC

- Puissant moteur de 11 ampères, 5,500 tours par minute
- Arrêts en biseau à 90° et 45° à gauche
- Capacité de coupe droite à 90° de

Effet de rayons laser exagéré pour fins publicitaires




Lame au carbure 8 1/4" incluse

**\$139.99**

## SCIE À ONGLETS RADIALE 10" À DOUBLE ANGLES COMPOSÉS AVEC GUIDE À DEUX LASERS 8385NS

- Moteur 15 amp., 4,800 tr/min
- Arrêts en biseau à 90° et 45° à gauche
- Comprend étau vertical à deux positions, extensions de table rétractables, sac de poussière, clé d'ajustement et lame au carbure 40 dents

Effet de rayons à deux laser exagéré pour fins publicitaires



Lame au carbure 10" incluse

**\$289.99**

## SCIE À ONGLETS 10" À ANGLES COMPOSÉS AVEC LASER 8324NS

- Moteur 15 amp., 4,800 tr/min
- Table rotative avec 9 arrêts à 0°, 15°, 22.5°, 30° et 45° à droite et à gauche
- Comprend une lame au carbure comprenant 80 dents, extensions de table, étau à deux positions, sac de poussière et clé d'ajustement

Effet de rayons laser exagéré pour fins publicitaires




Lame au carbure 10" incluse

**\$169.99**

## SCIE À ONGLETS RADIALE 12" À DOUBLE ANGLES COMPOSÉS AVEC GUIDE À DEUX LASERS 8390NS

- Puissant moteur de 15 amp., 4,200 tr/min à entraînement à courroie
- Double angles combinés (onglet et biseau) pour coupes jusqu'à 45° vers la droite et la gauche
- Comprend étau vertical à deux positions, extensions de table rétractables, sac de poussière et lame au carbure de 60 dents

Effet de rayons à deux laser exagéré pour fins publicitaires



Lame au carbure 12" incluse

**\$349.99**

# SUPPORTS PLIANT UNIVERSEL POUR SCIES À ONGLETS

Capacité de 400 lbs



K-2650N  
• Hauteur de Travail 32"  
• Longueur maximum Min/max: 44"-80"

**WOW \$99.99**

NOUVEAU BAS PRIX

Capacité de 440 lbs (200 Kg.)



Modèle ROBUSTE  
K-2690N  
• Hauteur de Travail: 34-1/4"  
• Longueur maximum Min/max: 48-1/2"-124"

**\$179.99**

EN OPTION  
ENS.SUPPORTS À MONTAGE RAPIDE 2 MCX  
KW-124

**\$34.99**

## PONCEUSE VERTICALE OSCILLANTE KC-701C

Puissant moteur de 1/2 CV

- Comprend arbre 1/2", 5 tambours (3/4", 1", 1-1/2", 2", 3"), 6 manchons de ponçage (1/2", 3/4", 1", 1-1/2", 2", 3"- 80 grains), 6 insertions de table, rondelles et clé de réglage



**\$199.99**



JEU DE CISEAUX POUR BOIS 12 MCX.  
K-1212 **\$79.99**

## PONCEUSE À COURROIE 4" X 36" ET À DISQUE 6" KC-705L-6

- Table inclinable
- Guide à onglet



**\$169.99**

DISQUES ADHÉSIFS 6"				
Modèle	Grandeur	Grain	Ens.	Prix
SD-6-K-60	6"	60	3	\$6.99
SD-6-K-80	6"	80	3	\$6.99
SD-6-K-100	6"	100	3	\$6.99
SD-6-K-120	6"	120	3	\$6.99

COURROIES DE PONÇAGE 4" x 36"				
Modèle	Grandeur	Grain	Ens.	Prix
SB-436-K-60	4"x36"	60	2	\$7.99
SB-436-K-80	4"x36"	80	2	\$7.99
SB-436-K-100	4"x36"	100	2	\$7.99
SB-436-K-120	4"x36"	120	2	\$7.99

## ENS. AFFÛTEUSE À SEC/ À L'EAU DE 10"

KC-4900S

- Moteur robuste de 1.6 amp. tourne silencieusement à 115 tr/min pour une précision maximale pendant l'affûtage

**\$229.99**



### EN OPTION

Ens. d'accessoires 4 mcx.

KM-130

(Gabarit couteau court, gabarit couteau long, gabarit ciseau et gabarit de hache)

**\$69.99**



## TOURETS D'ÉTABLI

BASE POUR TOURETS D'ÉTABLI SS-150N

- Fabriqué en fonte et en acier allié
- Hauteur de 31-1/2" du sol
- Réservoir d'eau pour la trempe des pièces



**\$79.99**

KC-690NL  
• Moteur 2.1 amp.  
• 3450 tr./min.

**\$75.**



KC-890  
• Moteur 7 amp.  
• 1750 tr./min.

**\$139.**



KC-895LS  
• Moteur 7 amp.  
• 1750 tr./min.

**\$159.99**



AFFÛTEUSE ÉLECTRIQUE POLYVALENTE KC-3900S

**\$55.99**



## SCIE À RUBAN 9" POUR LE BOIS AVEC GUIDE À LASER KC-902C

- Système de guide à laser indiquant la ligne de coupe pour effectuer des coupes précises chaque fois
- Table carrée inclinable de 0° à 45°
- Comprend lame, guide à onglets, guide à refendre, lumière de travail et ampoule



**\$199.99**

## LAMES DE SCIE À RUBAN POUR BOIS 59 1/2"

Modèle	Longueur	Largeur	DPP	Épaisseur	Prix
KBB-9-6	59 1/2"	1/4"	6	.014"	\$22.99
KBB-9-8	59 1/2"	3/8"	8	.014"	\$22.99

## SCIE À CHANTOURNER 16" À VITESSE VARIABLE KC-163SSC-V-6

- Table inclinable (coupe en angle jusqu'à 45°)
- Portable et d'usage polyvalent
- Bouton de tension de la lame ajustable



**\$169.99**

# BANC DE SCIE 10" AVEC LAME À FENDRE

KC-5006R

- Puissant moteur de 15 ampères, 4.800 tr/min monté sur roulements à billes
- Comprend lame de refente avec dents au carbure de 10", guide à refendre, guide en aluminium, guide à onglets, poussoir, clés de la lame et clés de réglage



Support inclus

\$199.99

# JAUGE À ANGLE NUMÉRIQUE MAGNÉTIQUE

KW-180N

\$39.99



# DÉGAUCHISSEUSE D'ÉTABLI 6" AVEC TÊTE DE COUPE HÉLICOÏDALE

KC-6HJC

- Tête de coupe hélicoïdale avec 12 insertions de copeaux
- Sortie de poussière de 2-1/2" pour collecteur de poussière
- Comprend 2 blocs poussoirs de sécurité, clé d'ajustement Torx pour copeaux à insertion et clés hexagonales

Ens. d'insertions de tête de coupe hélicoïdale de remplacement (10 MCX)

KW-204  
KC-6HJC ET  
KC-13HPC



\$59.99



Puissant moteur de 1 CV

\$425.



NETTOYANT ABRASIF K-1306  
1 1/2" x 1 1/2" x 8 1/2"

\$16.99

# PONCEUSE À COURROIE 6" x 48" ET À DISQUE 9"

KC-760L

- Comprend guide à onglets, adaptateur pour sorties de poussière de 2-1/2" à 4"

\$499.99

# COURROIES DE PONÇAGE 6" x 48"

Modèle	Courroie	Grain	Ensemble	Prix
SB-648-K-60	6" x 48"	60	2	\$12.99
SB-648-K-80	6" x 48"	80	2	\$12.99
SB-648-K-100	6" x 48"	100	2	\$12.99
SB-648-K-120	6" x 48"	120	2	\$12.99

# DISQUES ADHÉSIFS 9"

Modèle	Disque	Grain	Ensemble	Prix
SD-9-K-60	9"	60	3	\$7.99
SD-9-K-80	9"	80	3	\$7.99
SD-9-K-100	9"	100	3	\$7.99
SD-9-K-120	9"	120	3	\$7.99

# SCIE À CHANTOURNER PROFESSIONNELLE DE 22" KXL-22

- Scie à chantourner de qualité professionnelle avec moteur CC de 1.3 Amp.
- Vitesse variable (550-1550 coups/min)
- Système de soufflerie incorporée
- Tête entière s'inclinant jusqu'à 45° vers la gauche et vers la droite pour les coupes en angle
- Grande table stationnaire de 13-3/4" x 27-5/8"
- Comprend deux lames de 5" sans gouilles et clés hexagonales de réglage



Support en option  
SS-22XL  
\$99.

EN OPTION  
Interrupteur à pédale  
XL-100 \$45.

\$599.

# PERCEUSE À COLONNE 12" D'ÉTABLI À VITESSE VARIABLE

KC-12HS-VS

- Puissant moteur de 1/2 CV, 5 ampères
- Vitesses variables (580 - 3200 tr/min)
- Accepte des mèches de perçage avec embouts jusqu'à 5/8" adjustment hex. keys



Afficheur numérique

Système de vitesse variable mécanique

\$499.99

# TOUR À BOIS 12" X 18" À VITESSE VARIABLE

KWL-1218VS

- Technologie de microprocesseur d'ordinateur à carte simple fiable pour un contrôle précis
- 24 positions d'indexation avec verrou de l'arbre
- Comprend plateau de tournage de 3", supports à outils de 6" et 12" avec tige de 5/8", pointe fixe MT#2 et pointe mobile robuste MT#2, lunettes de sécurité, tige de poussée, râtelier d'entreposage d'outils, tournevis et 4 clés hexagonales



\$699.99

Moteur DC haute performance de 1 CV

# BUNDLE DE MANDRIN DE TOURNAGE POUR STYLO G3 (3-1/2")

48265C

- Filetage direct 1" x 8 FPP filetage droit/gauche
- MANDRIN RÉVERSIBLE G3, Mâchoires 50mm/2", Mâchoires "Pen Plus", Mandrin mobile, Clé de mandrin en T, Vis de montage à bois et quincaillerie




\$199.99

# MANDRIN RÉVERSIBLE G3 (3-1/2")

48232C

- Filetage direct 1" x 8 FPP filetage droit/gauche
- INCLU AVEC CE BUNDLE: Mandrin Réversible G3, Mâchoires 50mm/2", Clé de mandrin en T, Vis de montage à bois et quincaillerie



\$125.

# MANDRIN POUR TOUR À BOIS 4"- 4 MORS

KW-100

- Convient: KWL-1016C, KWL-1218VS, KWL-1443VS ET 1" x 8 TPI



\$99.99

# JEU DE CISEAUX POUR TOUR À BOIS - 8 MCX.

KPRO-08

- Manche en bois dur 10" de longueur
- Coffret en bois pour rangement



\$79.99

# SCIE À RUBAN DE 10" POUR LE BOIS

KC-1002C

- Lumière DEL flexible
- Puissant moteur 1/2 CV



\$399.99

# SUPPORT PLIANT À ROULEAU

KRS-102

- La hauteur du support est réglable de 27" à 44"
- Largeur de rouleau de 11-3/4"
- Se plie à plat pour le rangement



\$29.99

# SUPPORT PLIANT À ROULEAU 3 EN 1

KRS-108

- Changez facilement d'un support à rouleau, omnidirectionnel ou plat
- La hauteur du support est réglable de 27" à 44"
- Largeur de rouleau de 11-3/4 po
- Se plie à plat pour le rangement



\$39.99

# BASE MOBILE UNIVERSELLE EXTENSIBLE

KMB-1250

\$69.99



500 lbs. 11

# GÉNÉRATRICES À ESSENCE À et ACCESSOIRES

## GÉNÉRATRICE À ESSENCE 5100W AVEC ENS. DE ROUES

KCG-5100G

- Régulateur AVR et ignition électronique
- Deux prises doubles: CA 120V/20 ampères
- Prise verrouillable: CA 120V/240V/30 ampères
- Disjoncteur à réarmement et relais de sécurité CA pour une opération sécuritaire

**\$449.99**

Puissant moteur OHV 8 CV  
4 temps à refroidissement à air




## GÉNÉRATRICE À ESSENCE/PROPANE 5100W AVEC DÉMARRAGE ÉLECTRIQUE

KCG-5101GE-DF

- Régulateur AVR et ignition électronique
- Deux prises doubles: CA 120V/20 ampères
- Prise verrouillable: CA 120V/240V/30 ampères
- Démarrage électrique et à rappel facile à utiliser
- Disjoncteur à réarmement et relais de sécurité

**\$599.99**

Puissant moteur OHV 8 CV  
4 temps à refroidissement à air



Réservoir de propane Non inclus

Réservoir d'essence Non inclus

## GÉNÉRATRICE À ESSENCE 6500W AVEC DÉMARRAGE ÉLECTRIQUE

KCG-6502GE

- Régulateur AVR et ignition électronique
- Deux prises doubles: CA 120V/20 ampères
- Prise verrouillable: CA 120V/240V/30 ampères
- Démarrage électrique et à rappel facile à utiliser
- Disjoncteur à réarmement et relais de sécurité CA pour une opération sécuritaire

**\$649.99**

Puissant moteur OHV 10 CV  
4 temps à refroidissement à air



Nouveau

## GÉNÉRATRICE À ESSENCE 10,000W AVEC DÉMARRAGE ÉLECTRIQUE

KCG-10001GE

- Régulateur AVR et ignition électronique
- Prise double: CA 120V/20 ampères
- Prise verrouillable: CA 120V/240V/30 ampères
- Disjoncteur à réarmement et relais de sécurité CA pour une opération sécuritaire

**\$899.99**

Puissant moteur OHV 15 CV  
4 temps à refroidissement à air



## GÉNÉRATRICE À TRIPLE CARBURANTS 10000W AVEC DÉMARRAGE ÉLECTRIQUE

KCG-10002GE-TF

- Régulateur AVR et ignition électronique
- Interrupteur du moteur avec lumière en cas de bas niveau d'huile
- Deux prises doubles: CA 120V/20 ampères
- Deux prises verrouillables: CA 120V/30 ampères et 120V/240V/30 ampères

**\$1099.99**

Puissant moteur OHV 15 CV  
4 temps à refroidissement à air



Comprend câbles de raccordement au réservoir de propane et au gaz naturel

## GÉNÉRATRICE À ESSENCE 12,600W AVEC DÉMARRAGE ÉLECTRIQUE

KCG-12600GE

- Régulateur AVR et ignition électronique
- Prise double: CA 120V/20 ampères
- Prise verrouillable: CA 120V/240V/30 ampères
- Prise: CA 120V/240V/50 ampères
- Démarrage électrique et à rappel facile à utiliser
- Disjoncteur à réarmement et relais de sécurité CA pour une opération sécuritaire

**\$1099.99**

Puissant moteur OHV 18 CV  
4 temps à refroidissement à air



Nouveau

## GÉNÉRATRICE À ESSENCE/PROPANE 12,000W AVEC DÉMARRAGE ÉLECTRIQUE

KCG-12001GE-DF

- Régulateur AVR et ignition électronique
- Prise double: CA 120V/20 ampères
- Prise verrouillable: CA 120V/240V/30 ampères
- Prise: CA 120V/240V/50 ampères
- Démarrage électrique et à rappel facile à utiliser
- Disjoncteur à réarmement et relais de sécurité CA pour une opération sécuritaire

**\$1199.99**

Puissant moteur OHV 18 CV  
4 temps à refroidissement à air



Réservoir de propane Non inclus

Réservoir d'essence Non inclus

## GÉNÉRATRICE À ESSENCE À 2 CYLINDRES EN V 15,000W AVEC DÉMARRAGE ÉLECTRIQUE

KCG-15000GE

- Régulateur AVR et ignition électronique
- Interrupteur du moteur avec lumière en cas de bas niveau d'huile
- Deux prises doubles: CA 120V/20 amp
- Prise verrouillable: CA 120V/30 amp
- Prise: CA 120V/240V/50 amp
- Disjoncteur à réarmement et relais de sécurité CA
- Terminaux: CC 12V/8.3 amp et disjoncteur CC

**\$2499.99**

Puissant moteur OHV 20 CV  
2 cylindres en V, tige horizontale, 4 temps à refroidissement à air



## GÉNÉRATRICE À INVERSEUR ÉLECTRONIQUE À TRIPLE CARBURANTS 11,000W



KCG-11000i-TF

- Puissant moteur OHV de 18 CV, 4 temps à refroidissement à air
- Démarrage électrique à bouton unique ou à rappel manuel
- Prises USB: CC de sortie 5V/3.1 ampères pour charger téléphones, tablettes ou tout autre équipement alimenté par USB
- Prise double: CA de sortie 120V/20 ampères
- Prise verrouillable: CA de sortie 120V/240V 30 ampères

**\$2199.99**



Démarrage Par Télécommande

Comprend câbles de raccordement au réservoir de propane et au gaz naturel

## GÉNÉRATRICE À INVERSEUR ÉLECTRONIQUE À ESSENCE/PROPANE 5000W

Puissant moteur OHV de 8 CV, 4 temps à refroidissement à air

KCG-5000i-DF

- Génératrice à inverseur électronique à onde sinusoïdale fournit un courant stable pour faire fonctionner des appareils électroniques sensibles aux fluctuations de voltage
- Prise USB: CC de sortie 5V/2.1 ampères
- Prise allume-cigarette: CC de sortie 12V/8 ampères
- Prise double: CA de sortie 120V/20 ampères
- Prise verrouillable: CA de sortie 120V/30 ampères

**\$1199.99**



Réservoir de propane Non inclus

Réservoir d'essence Non inclus

Comprend câble de raccordement au réservoir de propane, adaptateur VR Nema L5-30P/Nema TT30R et douille pour bougie

Démarrage Par Télécommande

## ENS. DE CONNEXION POUR GÉNÉRATRICE À DOMICILE K-X7500

Ensemble de réceptacles de l'extérieur à l'intérieur. Comprend panneau d'alimentation 6 prises, boîtier d'entrée de courant de la génératrice, conduit en PVC rigide de 1/2", mèche plate de 1-1/4", manchon en PVC de 1/2", 2 joints isolants et quincaillerie de montage

**\$109.99**



## RALLONGES POUR GÉNÉRATRICES

Transforme une prise verrouillable Nema L14-30P de 240V 30 ampères en prises Nema 5-15/20R 120V de 20 ampères

K-L1430-10

Longueur de la rallonge: 10 Pieds  
Jauge (AWG)/Cordon: 12 (STW 4/C)

**\$39.99**

K-L1430-25-4T

Longueur de la rallonge: 25 Pieds  
Jauge (AWG)/Cordon: 10 (STW 4/C)

**\$99.99**

Prise femelle avec embout éclairé

K-L1430R-25

Longueur de la rallonge: 25 Pieds  
Jauge (AWG)/Cordon: 10 (STW 4/C)

**\$99.99**

K-L1430-25EXT

Longueur de la rallonge: 25 Pieds  
Jauge (AWG)/Cordon: 10 (STW 4/C)

**\$99.99**

## CORDON ADAPTATEUR 50 AMP. POUR GÉNÉRATRICE

Transforme une prise verrouillable Nema L14-30P de 240V 30 ampères en prises Nema 5-15/20R 120V de 20 ampères

Prise femelle avec embout éclairé

K-1450P-2

Longueur de Cordon: 1.5 pieds  
Jauge (AWG)/Cordon: 10 (STW 4/C)

**\$69.99**

## POMPE À EAU DE 2" et 3" À ESSENCE

- Hauteur manométrique de 92' (hauteur totale, au niveau de la mer, à laquelle l'eau peut être élevée au-dessus de son niveau initial)
- Comprend 3 colliers de serrage, 4 adaptateurs pour boyaux, 4 joints d'étanchéité en caoutchouc, panier passoir et adaptateur pour panier passoir
- Interrupteur du moteur en cas de bas niveau d'huile



**\$339.99**

**\$399.99**

Accessoires standard

## ENSEMBLES DE TUYAUX POUR POMPE À EAU

Chaque ensemble de tuyau comprend un adaptateur "camlock" fileté de type A

Tuyaux d'aspiration renforcés en PVC

Tuyaux de décharge en PVC

KW-252  
2" X 25 pi.  
**\$119.99**

KW-253  
3" X 25 pi.  
**\$199.99**

KW-502  
2" X 50 pi.  
**\$89.99**

KW-503  
3" X 50 pi.  
**\$119.99**