

PRINTEMPS ET ÉTÉ

2026

PRIX EN VIGUEUR JUSQU'AU 30 JUIN 2026

Pensez KING quand vous RÉNOVEZ

MEUNIER

OUTILLAGE

4860, boul. Industriel
Sherbrooke, QC
J1R 0P4
819 820-0487

SCIE DE CHANTIER 10" AVEC SUPPORT PLIANT KC-5100NS



- Lame inclinable de 0° à 45°
- Comprend lame standard de 10" x 40 dents, guide à refendre, guide à onglets, insertions de table Standard et Dado, poussoir et clés d'ajustements



Rails et rallonge extensible permettant la refente jusqu'à 25"

\$399.99

Moteur 15 amp.
4400 tr/min

SCIE À ONGLETS RADIALE 10" À ANGLES COMPOSÉS AVEC GUIDE À DEUX LASERS 8380NS

- Puissant moteur de 15 Amp., 5,000 tr/min
- Table rotative avec 9 arrêts à 0°, 15°, 22.5°, 30° et 45° à droite et à gauche
- Arrêts en biseau à 90° et 45° à gauche
- Comprend étai vertical à deux positions, extensions de table rétractables, sac de poussière, clé d'ajustement et lame au carbure 40 dents



\$229.99

Lame au carbure 10" incluse

SCIE À ONGLETS RADIALE 7-1/4" À ANGLES COMBINÉS 8370NS

- Puissant moteur 9.5 ampères, 5,000 tr/min pour des coupes lisses et précises
- Table rotative avec 9 arrêts à 0°, 15°, 22.5°, 31.6° et 45° à droite et à gauche
- Comprend une lame au carbure de 7-1/4" x 24 dents, extensions de table, étai à deux positions, sac de poussière et clé d'ajustement



\$179.99

Lame au carbure 7 1/4" incluse

LAVEUSE À HAUTE PRESSION 3200 LB/PO² À ESSENCE KPW-3200

- 3200 lb/po², volume d'eau maximum de 2.5 gal/min
- Système de niveau d'huile avec arrêt automatique
- Comprend lance en acier inoxydable, boyau haute pression de 30', entrée de boyau d'arrosage avec écran filtrant, roues de 12" pour maniabilité et 5 buses de pulvérisation à branchement rapide (0°, 15°, 25°, 40° et détergent)



WOW
\$399.99

Puissant moteur OHV de 7 CV, 4 temps à refroidissement à air

COMPRESSEUR À AIR SANS HUILE HORIZONTAL DE 8 GALLON 150 LB/PO² 8478

- Moteur 2 CV (débit max.) de 120V
- 5.0 pi³/min @ 40 lb/po²
- 4.0 pi³/min @ 90 lb/po²
- Connecteur rapide universel "une touche" de 1/4"
- Filtre à air avec boîtier en métal



WOW
\$199.99

VALVE DE SÉCURITÉ ASME

GÉNÉRATRICE À INVERSEUR ÉLECTRONIQUE 2500W À ESSENCE KCG-2500i

- Le système de sécurité au monoxyde de carbone (CO DETECTORTM) CO
- Génératrice à inverseur électronique à onde sinusoïdale fournit un courant stable pour faire fonctionner des appareils électroniques sensibles aux fluctuations de voltage
- Puissant moteur OHV de 3 CV, 4 temps à refroidissement à air



WOW
\$599.99

ASPIRATEUR DE MATÉRIAUX SECS-HUMIDES 8520LP

- Comprend boyau souple de 6 pi. x 1-1/4", rallonge de 3 mcs, sac de poussière de 20L, filtre-cartouche, filtre en mousse, filtre réutilisable, embout tout usage de 10" et embout en bec



\$69.99

3.5 MAX CV/
5 GALLONS (US)/
20L LITRES

LAMPE DE TRAVAIL 10W ÉMET 1500 LUMENS KC-1502LED-C

Sans Fil



\$39.99

ENSEMBLE DE SCIE ALTERNATIVE OSCILLANTE À VITESSE VARIABLE 8354N

- Vitesse variable 0-2,900 CPM
- Accepte tous les marques de lames à tiges standard de 1/2"
- Comprend une lame pour le bois, et une lame pour le métal



\$69.99

Puissant Moteur 7.5 amp.

SCIE CIRCULAIRE DE 7 1/4" 12 AMP 8307N

- Plaque de glissement durable en acier comprenant un ajustement en profondeur et en biseau avec des arrêts à 0° et 45°
- Comprend une lame au carbure 24 dents, clé hexagonale de l'arbre et un guide de travail ajustable pour coupe de refente précises



\$55.

SÉCHOIR DE 1600 PI³/MIN AVEC AFFICHEUR NUMÉRIQUE KC-1600AM

- Réglages de 3 vitesses
- Cordon d'alimentation de 10 pieds

Afficheur numérique avec commandes et réglages de minuterie



\$199.99

SÉCHOIR DE 550 PI³/MIN 8500AM

- Interrupteur à 3 vitesses pour le contrôle du débit d'air
- Comprend deux prises 120V intégrées pour brancher jusqu'à 3 Séchoirs ensemble pour des travaux plus importants



\$79.99



Empilable

FENDEUSES

FENDEUSE DE 20" 5 TONNES

KC-5LSN

- Capacité de fendre une bûche de 20-1/2" x 12"

\$329.99

Puissant moteur de 2 CV (120V)



EN OPTION

SUPPORT POUR FENDEUSE SS-5LSN

\$69.99

Convient: KC-5LSN

FENDEUSE À BOIS CINÉTIQUE À VOLANTS D'INERTIE DE 10 TONNES KC-10LS

- Temps de cycle de 1 seconde
- Sans huile ou pompe hydraulique, les fendeuses à bois cinétiques à volants d'inertie sont beaucoup plus faciles à entretenir
- Retrait automatique de la rame laissant vos mains libres pour charger la prochaine bûche
- Pignon en acier trempé transférant l'énergie des volants d'inertie

\$699.99



Fend les bûches jusqu'à 21" de long avec un diamètre allant jusqu'à 12"

Roues de 6-1/2" pour faciliter le déplacement dans votre espace de travail

FENDEUSES HORIZONTALE / VERTICALE À ESSENCE

KCG-20LS

- Cylindre avec temps par cycle rapide de 8 secondes
- Fend du bois jusqu'à 21" de long
- Pompe à 2 étapes
- Pneus de route DOT pour le remorquage

Puissant moteur OHV 6.5 CV 4 temps à refroidissement à air

\$1399.99



20 Tonnes force de la fendeuse

KCG-26LS

- Cylindre avec temps par cycle rapide de 8 secondes
- Fend du bois jusqu'à 24" de long
- Pompe à 2 étapes
- Pneus de route DOT pour le remorquage

Puissant moteur OHV 6.5 CV 4 temps à refroidissement à air

\$1699.99



26 Tonnes force de la fendeuse

HUILE HYDRAULIQUE UNIVERSEL ANTI-USURE

KW-127 1 Litre **\$12.99**



SCIES À CÉRAMIQUE

SCIE À CÉRAMIQUE PORTATIVE 7"

KC-3003N

- Table de coupe ajustable s'incline de 0° à 45° pour coupes en angle
- Comprend guide à refendre ajustable, bloc poussoir en V pour coupes en onglets et clés d'ajustements



23 CV

\$99.99

SCIE À CÉRAMIQUE PORTATIVE 7"

KC-3004ST

- Table de coupe ajustable s'incline de 0° à 45° pour coupes en angle
- Comprend guide à refendre ajustable, bloc poussoir en V pour coupes en onglets et clés d'ajustements



23 CV

\$129.99

Refente maximale de 14" (droite) Refente maximale de 18" (gauche)

SCIE À CÉRAMIQUE RADIALE 10"

KC-3310TS

- Puissant moteur robuste de 2.5 CV, 15 ampères avec cordon d'alimentation avec prise DDFT
- Bavettes anti-éclaboussures à couverture intégrale
- Tête inclinable de 0° - 45° pour coupes en biseau
- Tête plongeante permettant des coupes contrôlées pour les prises électriques, les drains et les registres AC



25 CV

\$699.99

Effet de rayons laser exagéré pour fins publicitaires


Support pliant avec système de loquet à relâche rapide

DISPOSITIF DE DÉTECTION D'ANGLE NUMÉRIQUE DE 16"

KW-400

- Le corps du dispositif mesure 16-1/2" x 2"
- Rayon de mesure de 0° - 230°
- ACL numérique rétro-éclairé (résolution de 0.05°)

\$45. Fonctionne à batterie de 9V



COUPE TUILES 24"

KC-24TC

- Entaille et casse les tuiles à céramique jusqu'à 24" en angle droit, tuiles de 16" en diagonale, jusqu'à 1/2" d'épaisseur
- Comprend une roue de coupe remplaçable de 16mm en carbure de tungstène

\$79.99



KW-160

\$9.99

Roue de coupe de remplacement 16mm en carbure de tungstène



COUPE DE SOL STRATIFIÉ PROFESSIONNEL DE 13"

KC-13LCT

- Coupe de sol stratifié professionnel coupe une variété de matériaux, jusqu'à 13" de large et 19/32" d'épaisseur
- Guide à onglets de table permettant de couper en angle de 0 - 45°



\$159.99

LAME H.S.S. 13"

KW-133 Lame de rechange

\$29.99

BÉTONNIÈRE PORTATIVE

KC-15CM

- Cette bétonnière d'une capacité de 3,5 pieds cubes est conçue pour mélanger deux sacs de ciment ou mortier sec de 60 livres avec de l'eau

Moteur clos de 1/3 CV

3,5 pieds cubes

\$289.99



APPAREIL DE LEVAGE POUR PANNEAUX

KDL-11

- Pose panneaux de gypse jusqu'à 4 pi. x 16 pi. sur n'importe quel plafond ou mur d'une hauteur maximale de 11 pi.



\$59.99

TOURNEVIS À CLOISONS SÈCHES 1/4" 8315N

- Moteur 5.8 amp.
- Vitesse Hors Charge (0-4,000 tr/min).
- Interrupteur marche avant/arrière
- Gâchette avec contrôle de vitesse variable
- bouton de verrouillage pour des opérations continues



\$239.99

NOUVELLES ET AMÉLIORÉES Roulettes omnidirectionnelles de 4-3/4"

Système de filtration **HEPA**

*Pratiquement **SANS** poussière !*

**ASPIRATEUR
SEC/HUMIDE
DÉCLENCHÉ PAR
OUTIL DE 8 GALLONS
AVEC FILTRE HEPA**

KC-8590TTV

- Moteur 10 amp.
- Puissance maximale de l'outil branché: 7,5 amp.

\$399.99

**PONCEUSE À CLOISONS
SÈCHES À VITESSE VARIABLE**

KC-8379

- Lumière DEL éclairant la zone de travail dans les environnements à faible éclairage
- Extension telescopique étend la portée de 45" à 65" pour les murs ou plafonds hauts
- Comprend 6 papiers de ponçage auto-agrippant (2 x 80, 120, 180 grains), extension, boyau à poussière, 2 adaptateurs pour aspirateur (1-1/4" et 1-3/8") et clé hexagonale de réglage

\$299.99

SCIE À TRONÇONNER 14" POUR LA COUPE À SEC DE MÉTAL

KC-8314

- Puissant moteur de 15 ampères, 1,450 tr/min
- Lame de scie à tronçonner TCG/FTG de 14" de haute qualité incluse pour couper l'acier doux et les métaux ferreux
- Étau à dégagement rapide avec butées positives réglable à 00, 150, 300 et 450
- Comprend une lame de scie à tronçonner TCG/FTG de 14" x 72 dents au carbure et clés hexagonales de réglage

**Lame de
remplacement
14"**

14" x 72T

KSC-1472 \$119.99



\$499.99

SCIE À RAIL PLONGEANTE DE 6-1/2" A VITESSE VARIABLE

KC-8365

- Puissant moteur de 12 ampères 120V à vitesse variable, avec "démarrage progressif" et technologie "couple constant"
- Comprend système de gestion de la poussière efficace de 1L, sac à poussière, sortie de poussière, un jeu de balais de carbone et clé hexagonale avec entreposage sur le cordon

\$349.99

Cette Scie à Rail Plongeante accepte les lames Makita®, Dewalt®, Kreg® ou Festool® de 6-1/2" avec arbre de 20mm



Accessoires EN OPTION

Rail de guidage 50"



KW-300 \$79.99

Sac d'entreposage



KW-301 \$29.99

Ens. Connecteur de rail de guidage



KW-302 \$29.99

Ens. 2 pinces de serrage pour rail de guidage



KW-303 \$39.99

SCIE À RUBAN PORTATIVE À VITESSE VARIABLE POUR LE MÉTAL

KC-8377

- Cadran de vitesse variable de 0 à 420 pi/min
- Grande capacité de coupe de 5" x 5"
- Comprend lame standard pour le métal de 44-7/8" x 1/2" x 0.025"-14 DPP


\$199.99



En Option

Base à onglets en option transforme cette Scie à Ruban en Tronçonneuse

SS-8377



\$99.99

ENS. PERCEUSE ET MALAXEUR 1/2"

KC-8316

- Moteur 9 amp.
- Vitesse 0 - 600 (tr/min)
- Gâchette à vitesse variable avec bouton de verrouillage pour des opérations continues
- Poignée arrière en D pivote 360°

- Comprend mandrin 1/2", 3 tiges agitatrices galvanisées (embout hex. 10 mm), clé et coffre moulé pour rangement



\$159.99

ENSEMBLE DE BISCUITEUSE-ASSEMBLEUSE KC-8306

- Moteur de 7 ampères 10,800 tr/min
- Guide robuste s'inclinant de 0 à 90° et 90° à 135° comprenant deux arrêts positifs à 45° et 90°
- L'ensemble comprend biscuiteuse/assembleuse avec lame au carbure de 4", sac de poussière, clé hexagonale et coffre moulé en plastique



\$159.99

LAMES BI-MÉTAL

Modèle	Longueur	Largeur	DPP	Épaisseur	Prix
KBB-8376-BM-1014	44 7/8"	1/2"	10-14	.020"	\$24.99
KBB-8376-BM-1418	44 7/8"	1/2"	14-18	.020"	\$24.99

ENSEMBLE MINI SCIE PLONGEANTE DE 3-1/2"

8335L

- Scie plongeante compacte peut couper du bois, plastique, tuiles en céramique, aluminium et même la tôle
- Effectuer des coupes plongeantes jusqu'à 1-1/8" de profondeur
- Comprend jeu de 3 lames (lame de 24 dents aux carbures, lame diamantée et lame acier haute vitesse de 80 dents), boyau d'aspiration de poussière, guide et clé hexagonale pour le changement de la lame



COFFRE MOULÉ
RÉSISTANT
POUR RANGEMENT

\$119.99



KW-3501
LAME TCT DE
REMPLACEMENT

\$14.99

KW-3503
LAME AHV DE
REMPLACEMENT

\$14.99



PISTOLET À PEINTURER ÉLECTRIQUE HVLP

8199N

Conçu avec turbine réduisant le bruit d'opération.
HVLP haut volume - basse pression



Comprend 4 buses
(1.5mm, 1.8mm, 2.2mm
et 2.6mm), coupe de
mesure de viscosité et
brosse de nettoyage

\$79.99

ENS. OUTIL ROTATIF À VITESSE VARIABLE 135 MCX.

8353N

- 8,000 - 30,000 tr/min
- Comprend arbre flexible de 40", assortiments d'accessoires et support ajustable

\$45.99



TRONÇONNEUSE 14"

8342LN

- Meule abrasive standard de 14" pour la coupe de métaux ferreux
- Étau avec ajustement rapide, permettant des coupes jusqu'à un angle de 45°
- Rangement pour clé d'ajustement de la meule abrasive

Puissant moteur
15 amp.

\$179.99



SOUFFLEUSE/ASPIRATEUR D'ATELIER À VITESSE VARIABLE

8317

- 116 pi³/min, débit d'air max 195 km/h (121 mph)
- Vitesse variable (6,000-14,000 tr/min)
- Gâchette ayant bouton de verrouillage pour une opération continue
- Comprend buse de soufflage souple et flexible en caoutchouc et un sac à poussière pour aspiration

\$29.99

En mode
aspirateur



ENS. RECTIFIEUSE À ANGLE 4 1/2" ET DISQUES POLYVALENTS 12 MCX.

8208AG

Ens. de 12 mcx. comprend: Rectifieuse à angle de 4-1/2", 2 meules de rectifiage (1/8" et 1/4"), 5 disques abrasifs, roue en caoutchouc, brosse métallique, écrou de l'arbre et clé à goupilles

\$39.99

Isolation Double



PERCEUSE ÉLECTRIQUE 3/8"

8302N

- Moteur 3.3 amp.
- Mandrin sans clé 3/8"
- Interrupteur marche avant/arrière
- Poignée douce anti-dérappante

\$45.



PERCEUSE À PERCUSSION 1/2"

8309N

- Tige d'arrêt de profondeur permet le perçage à profondeur
- Pleine puissance en marche avant ou arrière
- Poignée douce

\$69.99



ENS. RECTIFIEUSE À ANGLE 5"

8364N

- Moteur 8 amp.
- 11,000 tr/min.

\$79.99

Isolation Double



POLISSEUSE ORBITALE 10"

8301

- Construction sur roulement à billes
- Applicateur en mousse de 10"

\$45.



Isolation Double

Ens. de Bonnets
Applicateur et
Lustreur de Rechange
KM-030

\$9.99



ENSEMBLE POLISSEUSE /PONCEUSE 7"

8369N

- Cadran à vitesse variable (1,000 - 3,000 tr/min)
- Comprend patin de polissage 7", bonnet de laine, patin de ponçage 7" avec crochet et boucle, disque de ponçage 7" 80 grains avec crochet et boucle et clé d'ajustement

Puissant moteur
10 amp.

\$109.99



MACHINE À TENON DE TIROIRS 12"

K-2796

- Matériel de 5/16" à 1 1/4" d'épaisseur et 12" de large
- Gabarit en aluminium 1/2"

\$119.99



ENS. DISQUES DE
PONÇAGE 7" DE
RECHANGE
KW-111

\$9.99



BONNET DE LAINE
DE RECHANGE
KM-090

\$15.99



Lampes de travail DEL



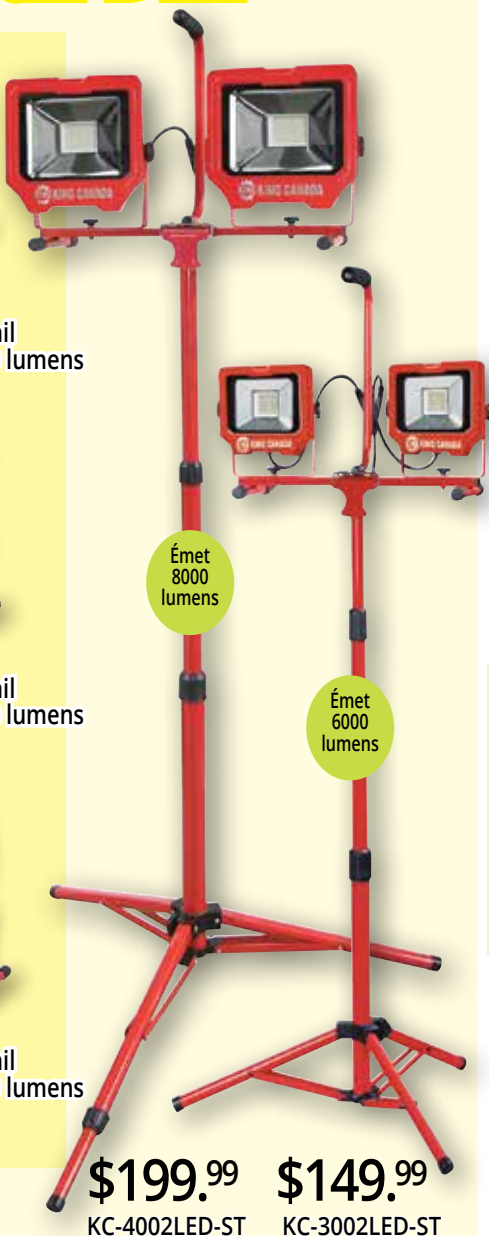
KC-1501LED
Lampe de travail
15W émet 1500 lumens
\$35.99



KC-3001LED
Lampe de travail
20W émet 3000 lumens
\$59.99



KC-4001LED
Lampe de travail
36W émet 4000 lumens
\$99.99



Émet 8000 lumens

Émet 6000 lumens

\$199.99
KC-4002LED-ST

\$149.99
KC-3002LED-ST

ÉCLAIRAGE À CORDES DE 50 PI. AVEC 5 DEL

K-5016-5LED

- Éclairage à cordes temporaire avec 5 DEL de haute intensité espacés de 10 pieds de distance
- Branchez jusqu'à 20 jeux d'éclairage à cordes DEL
- 75 pieds linéaires de couverture à 10 pieds de hauteur
- Imperméable aux normes IP44

\$99.99

5,000 Lumens



PONCEUSE À COURROIE 3" X 21" À VITESSE VARIABLE

8356VS

- Vitesse de la courroie 390-1250 pi/min
- Système de collection de poussière hautement efficace
- Comprend une courroie de ponçage et un sac de poussière

\$79.99



PUISSANT moteur 7.2 amp.

ENS. OUTIL MULTIFONCTIONNEL OSCILLANTE À VITESSE VARIABLE 30 MCX.

8349QR

L'ensemble comprend un patin de ponçage avec boudes, 24 abrasifs de ponçage, lame de scie segment HSS, lame de scie Tru-cut de 35 mm avec courbure, grattoir rigide de 52 mm avec courbure, clé hexagonale



\$69.99



Système de changement rapide sans outil



SCIE SAUTEUSE ORBITALE À VITESSE VARIABLE

8329

- Moteur 6.5 amp.
- Système de changement rapide de la lame sans outil
- Comprend des lames, sortie de poussière, clés hex. d'ajustement

\$75.



Effet de rayons laser exagéré pour fins publicitaires

TOUPIE À STRATIFIÉ 1/4"

8362N

- 3.3 ampères, 110V, vitesse sans charge 26,000 tr/min
- Capacité du mandrin à pince de 1/4"
- Poignée douce anti-dérappante
- L'ensemble comprend une pince conique de 1/4", mèche droite 1/4" x 3/8", Guide droit, Guide et base de dressage et 2 clés ouvertes #10 et #17

\$69.99



PONCEUSE À MAIN 1/4 DE FEUILLE

8351N

- Puissant moteur de 1.5 amp. opère à 14,000 orb/min
- Comprend papier de verre 60 et 100 grains, sortie de poussière, sac de poussière détachable et un pignon pour papier de verre

\$29.99



PONCEUSE À DÉTAIL

8303N

- Moteur 1.2 amp.
- Comprend 12 pièces papiers abrasives (4 x 80 grains, 4 x 120 grains, 4 x 180 grains) et adaptateur de sortie de poussière

\$49.99



ENS. PAPIER DE PONÇAGE POUR PONCEUSE À DÉTAIL
KW-168

\$7.99

ENSEMBLE DE PISTOLET À AIR CHAUD

8300N

- Puissant moteur de 1,500 watts
- Comprend pistolet à air chaud, 4 déflecteurs d'air, un ensemble de décapage de 5 mcx. qui comprend un grattoir à peinture plat, manche à grattoir avec 3 lames interchangeables

\$29.99



PONCEUSE ORBITALE 5"

8305

- Moteur 1.5 amp.
- L'ensemble comprend 9 mcx. d'accessoires

\$49.99



ENS. DISQUES DE PONÇAGE 5" AUTO-AGRIPPANT
KW-067

\$6.99

RABOTEUSE 3 1/4"

8333

- Moteur 4.4 amp.
- 16,000 coupes par minute pour du rabotage rapide

\$99.99





COMPRESSEURS À AIR

SANS HUILE ULTRA SILENCIEUX



COMPRESSEUR À AIR SANS HUILE ULTRA SILENCIEUX

KC-1030A
 • 3.5 pi³/min @ 40 lb/po²
 • 2.8 pi³/min @ 90 lb/po²
 • Pression maximale de réservoir de 135 lb/po²
 3 GALLONS
 1.1 CV (débit max.)
 (64 Decibels)

3000 heures



\$199.99 VALVE DE SÉCURITÉ ASME

COMPRESSEUR À AIR SANS HUILE ULTRA SILENCIEUX

KC-2020A
 • 3.8 pi³/min @ 40 lb/po²
 • 2.35 pi³/min @ 90 lb/po²
 • Pression maximale de réservoir de 120 lb/po²
 2 GALLONS
 2 CV (débit max.)
 (60 Decibels)

3000 heures



\$259.99 VALVE DE SÉCURITÉ ASME

COMPRESSEUR À AIR SANS HUILE ULTRA SILENCIEUX

KC-4620A
 • 3.8 pi³/min @ 40 lb/po²
 • 2.35 pi³/min @ 90 lb/po²
 • Pression maximale de réservoir de 120 lb/po²
 4.6 GALLONS
 2 CV (débit max.)
 (60 Decibels)

3000 heures



\$379.99 VALVE DE SÉCURITÉ ASME

COMPRESSEUR À AIR SANS HUILE ULTRA SILENCIEUX

KC-10020SQ
 • 5.6 pi³/min @ 40 lb/po²
 • 4.4 pi³/min @ 90 lb/po²
 • Pompe durable sans huile avec un minimum d'entretien
 10 GALLONS
 3 CV (débit max.)
 (64 Decibels)

3000 heures



\$499.99 VALVE DE SÉCURITÉ ASME

ARCTIC FLEX

DÉVIDOIR RÉTRACTABLE AVEC BOYAU À AIR EN POLYMÈRE HYBRIDE



K-5038FRL
 50 pi. x 3/8"
 • Flexibilité à toutes températures (-40°C à 65°C)
 • Comprend quincaillerie pour montage murale

\$109.99

DÉVIDOIR MANUEL AVEC BOYAU À AIR EN POLYMÈRE HYBRIDE



K-10014FRL
 100 pi. x 1/4"
 • Flexibilité à toutes températures (-40°C à 65°C)
 • Base à pivot de 360°

\$109.99

BOYAUX À AIR INDUSTRIEL EN POLYMÈRE HYBRIDE



(-40°C à 65°C)

BOYAUX À AIR INDUSTRIEL EN POLYMÈRE HYBRIDE		
K-2514H	25' x 1/4"	\$21.99
K-2538H	25' x 3/8"	\$29.99
K-5014H	50' x 1/4"	\$33.99
K-5038H	50' x 3/8"	\$44.99
K-10014H	100' x 1/4"	\$54.99
K-10038H	100' x 3/8"	\$65.99

PRESSION MAXIMALE 300 LB/PO²

BOYAUX D'ARROSAGE EN POLYMÈRE HYBRIDE



K-5058GH
 150 lb/po² (Opération)
 450 lb/po² (Éclatement)
 5/8" x 50 pi.
\$45.
 K-10058GH
 5/8" x 100 pi.
\$77.

Flexibilité extrême à toutes températures

COMPRESSEUR À AIR SANS HUILE DE 3 GALLONS (US) 8438

- 1.0 pi³/min @ 40 lb/po²
- 0.60 pi³/min @ 90 lb/po²
- Régulateur de pression et manomètres facile à lire
- Disjoncteur de sécurité

ENS. DE COMPRESSEUR À AIR SANS HUILE DE 3 GALLONS (US) ET CLOUEUSE 2"

8438/8200B
 Ens. Comprend:
 • L'ensemble comprend boyau à air enroulé 1/4" x 25pi., connecteur rapide femelle 1/4", raccord mâle 1/4", gonfleur de pneu, souffleur à air, adaptateur pour souffleur à air, gonfleur à buse et gonfleur de ballon

COMPRESSEUR À AIR DE 2 GALLONS 8449C

- Pression maximale de 115 lb/po²
- 2.70 pi³/min @ 40 lb/po²
- 2.30 pi³/min @ 90 lb/po²
- Connecteurs rapide "une touche" double de 1/4"

1.5CV
RÉSERVOIR de 2 Gallons

ENS. À COMBINAISON COMPRESSEUR À AIR DE 2 GALLONS 8449C/8200NH25

- Ens. Comprend:
- 1- Compresseur à air de 2 gallons (8449C)
 - 1- Ens. de cloueuse de finition 18 jauge x 2" (8200N)
 - 1- Boyau à air en PVC 3/8" x 25' (KAH-3825)

COMPRESSEUR À AIR 5 CV DÉBIT MAX DE 20 GALLONS 8498

- Pompe durable lubrifiée à l'huile
- 7.4 pi³/min @ 40 lb/po²
- 5.7 pi³/min @ 90 lb/po²
- Régulateur de pression et jauges faciles à lire



\$115.

VALVE DE SÉCURITÉ ASME

COMPRESSEUR SEULEMENT

\$159.99

COMPRESSEUR COMBO



\$149.99

VALVE DE SÉCURITÉ ASME

COMPRESSEUR SEULEMENT

\$199.99

COMPRESSEUR COMBO



\$329.99

VALVE DE SÉCURITÉ ASME

CLOUEUSES ET CRAMPEUSES

ENS. CLOUEUSE DE FINITION 18 JA.

8201NL

- Capacité 3/4" à 2"
- Comprend raccord à air de 1/4", huilier, clés hexagonales, lunettes de sécurité et coffre de rangement robuste

Défecteur d'air ajustable

NOUVEAU ET AMÉLIORÉ

\$59.99



ENSEMBLE DE CLOUEUSE/CRAMPEUSE 18 JA.

8210NS

- Capacité (3/8" à 1 5/8") crampeuse
- Capacité (3/4" à 2") cloueuse
- Comprend raccord à air de 1/4", huilier, clés hexagonales et coffre de rangement robuste

Défecteur d'air ajustable

OFFRE SPÉCIALE

\$69.99



2 en 1

ENS. DE CRAMPEUSE 18 JA. X 1/4"

8101S

- Capacité 3/8" à 1"
- Comprend raccord à air de 1/4", huilier, clés hexagonales, lunettes de sécurité et coffre de rangement robuste

Défecteur d'air ajustable

\$59.99



CLOUEUSE À GOUPILLES SANS TÊTES 23 JA. X 1 3/8"

8223PN

- Capacité 1/2" à 1-3/8"
- Comprend raccord à air de 1/4", 2 becs de protection contre les égratignures, huilier, clés hexagonales et coffre moulé résistant pour rangement

Défecteur d'air ajustable

\$59.99



CLOUEUSE À GOUPILLES SANS TÊTES 23 JA. X 2"

8251PN

- Capacité 1/2" à 2"
- Comprend raccord à air de 1/4", 2 becs de protection contre les égratignures, huilier, clés hexagonales et coffre moulé

Défecteur d'air ajustable

\$119.99



MARTEAU CLOUEUR

8120P

- Puissant marteau cloueur enfonce des clous en vrac, à charpente, de construction et finition jusqu'à 4-1/2" (120mm) de long
- Nez magnétique retient le clou facilitant l'opération
- Comprend huilier et clé hexagonale

\$59.99



ENS. CLOUEUSE À TOITURE

Défecteur d'air ajustable

8245RN

- Capacité 7/8" à 1-3/4" (11 ja.)
- Comprend raccord à air de 1/4", protecteur de débris en plastique, lunettes de sécurité, huilier, clés hexagonales et coffre de rangement robuste

OFFRE SPÉCIALE

\$159.99

ENSEMBLE CRAMPEUSE/CLOUEUSE À PLANCHER 2"

8260FSN-2

- Gamme de grandeur des crampes 1" à 2"
- Grandeur des clous en 1 1/2" à 2"
- Comprend maillet, raccord à air de 1/4", lunettes de sécurité, huilier, clés hexagonales et coffre de rangement robuste

2 en 1

\$199.99



ENS. DE CRAMPEUSE 16 JA. X 7/16"

8216S-2

- Capacité 3/4" à 2"
- Comprend raccord à air de 1/4", huilier, clés hexagonales, lunettes de sécurité et coffre de rangement robuste

\$99.99



ENS. CLOUEUSE DE FINITION 16 JA. X 2-1/2"

8225NL

- Capacité 3/4" à 2-1/2"
- Comprend raccord à air de 1/4", huilier, clés hexagonales, et coffre de rangement robuste

Défecteur d'air ajustable

\$99.99



ENS. CLOUEUSES DE CHARPENTE À TÊTE DEMI-LUNE

8228N

- Enfonce des clous standards 28°-30° 2 3/16" à 3 9/16"

Défecteur d'air ajustable

8234N

- Enfonce des clous standards 34° 2 3/16" à 3 9/16"

\$149.99
ch.



ENSEMBLES DE PISTOLETS À PEINTURER

8180

\$39.99



8185

\$69.99



8190

HVLP


\$79.99



8195

\$99.99

43 MCX



ENS. D'ACCESSOIRES PNEUMATIQUES 20 MCX

K-1620

\$23.99



GONFLEUR DE PNEUS AVEC MANOMÈTRE

K-1630

- Comprendant pistolet de gonflage, boyau en caoutchouc flexible de 15" avec mandrin à pince, manomètre de 2-1/2" de diamètre avec un caoutchouc de protection (gamme de pression de 10 à 170 lb/po²) et une prise d'air à branchement rapide de 1/4" NPT

\$23.99



BOUTEILLE D'HUILE POUR COMPRESSEUR KW-077 (850ml)

\$9.99



BASSINS DE NETTOYAGE AUTO-RECYCLANT

BROSSE DE NETTOYAGE POUR BASSINS
KM-059
\$19.99



\$199.99
20 GALLONS



\$89.99
5 GALLONS



KPW-205

- La liaison fusible de sécurité, en cas de feu, refermera le couvercle (point de fusion à 180° C)
- Pompe durable incluse

KPW-220

- La liaison fusible de sécurité, en cas de feu, refermera le couvercle (point de fusion à 180° C)
- Pompe durable incluse

ATTACHEMENT À MORTAISE POUR BOIS MA-511

Cet ensemble comprend porte-ciseau, bras de maintien, support, guide, collets adaptateur, ens. de ciseaux creux et mèches 4 mcx, avec embout de 1/2" et un coffre moulé pour rangement

\$119.99



MACHINES DE SABLAGE À JET DE 10 ET 20 GALLONS

- Construction robuste en acier
- Soupape de sûreté
- Boyau abrasif de 1/2" (D.I.) x 8 pieds
- Comprend fusil abrasif, 4 buses en céramique (2, 2.5, 3 et 3.5mm), filtre séparateur d'eau, cagoule de protection et ruban en téflon

Cagoule de protection incluse



10 GALLONS
KSB-10 **\$249.99**

20 GALLONS
KSB-20 **\$299.99**



ÉTAUX POUR PERCEUSE



3" KPV-3 **\$19.99**
4" KPV-4 **\$29.99**
5" KPV-5 **\$44.99**
6" KPV-6 **\$59.99**

ÉTAUX TRANSVERSALES



4" KCV-4N **\$79.99**
5" KCV-5N **\$99.99**
6" KCV-6N **\$129.99**

PERCEUSES À COLONNE et accessoires

PERCEUSE À COLONNE 8"

- KC-108N
- Modèle d'établi
- Moteur 2.5 amp.
- 5 Vitesses (620 - 3100 tr./min.)
- Diam. de travail 8"
- Abaissement 2"
- Mandrin 1/2"

\$119.99

PERCEUSE À COLONNE 10" AVEC GUIDES À LASER DOUBLE

- KC-110N
- Modèle d'établi
- Moteur 2.5 amp.
- 5 Vitesses (620 - 3100 tr./min.)
- Diam. de travail 10"
- Abaissement 2 3/8"
- Mandrin 1/2"

\$199.99



Effet de rayons laser exagéré pour fins publicitaires

GARDE DE SÉCURITÉ POUR PERCEUSE À COLONNE KM-116N


Convient KC-116N et KC-116FN

\$29.99

ENSEMBLE DE FORÈTS 29 MCX AU TITANE KDB-29T

1/16" - 1/2" x 1/64"

\$39.99



Effet de rayons laser exagéré pour fins publicitaires

PERCEUSE À COLONNE 13" AVEC GUIDES À LASER DOUBLE

- KC-116N
- Moteur 7.5 amp.
- 16 Vitesses (220 - 3600 tr./min.)
- Diam. de travail 13"
- Abaissement 3-1/8"
- Mandrin 5/8"

\$449.99

PERCEUSE À COLONNE 13" AVEC GUIDES À LASER DOUBLE

- KC-116FN
- Moteur 7.5 amp.
- 16 Vitesses (220 - 3600 tr./min.)
- Diam. de travail 13"
- Abaissement 3-1/8"
- Mandrin 5/8"

\$499.99

SCIE À RUBAN POUR MÉTAL 5"X 6"

KC-129C

- 3 vitesses (80, 120, 200 pi. min.)
- Interrupteur à arrêt automatique
- Peut être utilisée horizontalement ou verticalement

\$725. MOTEUR 8 amp.



LAMES H.S.S. ET BI-MÉTAL ("SKIP TOOTH")							
Modèle	Longueur	Largeur	Type	DPP	Épaisseur	Prix	
KBB-115-610	64 1/2"	1/2"	H.S.S.	6-10	.025"	\$19.99	
KBB-115-14	64 1/2"	1/2"	H.S.S.	14	.025"	\$19.99	
KBB-115-18	64 1/2"	1/2"	H.S.S.	18	.025"	\$19.99	
KBB-115-BM-610	64 1/2"	1/2"	Bi-Métal	6-10	.025"	\$39.99	
KBB-115-BM-14	64 1/2"	1/2"	Bi-Métal	14	.025"	\$39.99	
KBB-115-BM-18	64 1/2"	1/2"	Bi-Métal	18	.025"	\$39.99	

ASPIRATEURS DE MATÉRIAUX SECS / HUMIDES SYSTÈME DE DOUBLE FILTRATION

8510LPN

- Poteaux d'enroulement pour cordon d'alimentation de 8 pieds
- Comprend boyau souple de 5 pi. x 1-1/4", filtre en mousse, filtre réutilisable, embout gobeur, brosse ronde et embout en bec



\$59.99

2 MAX CV/2.5 GALLONS (US)/10L

8530LPN

- Comprend boyau souple de 6 pi. x 1-1/4", rallonge de 2 mcx, sac de poussière de 30L, cartouche de filtration, filtre en mousse, filtre réutilisable, embout tout usage de 10" et embout en bec



\$89.99

4 MAX CV/8 GALLONS (US)/30L

8540LSTN

- Poteaux d'enroulement pour cordon d'alimentation de 12 pieds
- Comprend boyau souple de 6 pi. x 1-1/4", rallonge de 2 mcx, sac de poussière de 40L, filtre- cartouche, filtre en mousse, filtre réutilisable, embout tout usage de 10" et embout en bec



\$179.99

5 MAX CV/10 GALLONS (US)/40L

ASPIRATEUR À CENDRES 5 GALLONS

8521AV

- Puissant moteur de 7.5 ampères, max. 6 CV
- Comprend filtre-cartouche HEPA, boyau durable de 3 pi. x 1-1/4" et buse en aluminium de 9"



\$59.99

Filtre-cartouche HEPA de remplacement

KVAC-1142 **\$21.99**



ÉPURATEUR D'AIR À 3 VITESSES AVEC TÉLÉCOMMANDE

KAC-410

- Moteur .9 amp
- Capacité d'aspiration de 410 pi³/min.
- Double filtration, un filtre extérieur électrostatique de 5 microns et un filtre intérieur à deux poches de 1 micron



TÉLÉCOMMANDE À DISTANCE À 3 VITESSES

\$289.99

ÉPURATEUR D'AIR À 3 VITESSES AVEC TÉLÉCOMMANDE

KAC-1200

- Moteur 4.2 amp.
- Direction du conduit est ajustable.
- Capacité d'aspiration de 720, 1,115, 1,290 pi³/min.
- Comprend un filtre extérieur 5 micron et un sac de filtration intérieur 1 micron à trois poches pour une performance double de filtration



TÉLÉCOMMANDE À DISTANCE À 3 VITESSES

\$399.99

ENSEMBLE BOYAUX DE COLLECTION DE POUSSIÈRE #2 K-1055

L'ENSEMBLE COMPREND:

- 2 clapets de fermeture de 4"
- Raccord de Banc de Scie de 4"
- Raccord universel de 4"
- Raccord en Y de 4"
- 10 colliers de serrage de 4"
- 2 boyaux de collection de poussière pour le bois de 4" X 10 pi.

\$99.99



ENSEMBLE BOYAUX DE COLLECTION DE POUSSIÈRE #1 K-1054

\$59.99



BOYAU FLEXIBLE EXTENSIBLE TRANSPARENT EN PVC 4" X 50 PI. K-1033-50

\$3.99 Pi. Lin.



SÉPARATEUR POUR COLLECTEUR DE POUSSIÈRE AVEC COUDE K-1056/ K-1017

L'action cyclonique maximise le débit d'air dans le tambour



\$49.99

CLAPET DE FERMETURE EN ALUMINIUM 4" K-1142

\$23.99



BOYAU PVC K-1034-50

\$3.99 Pi. Lin.



RACCORD EN T 4" K-1013

\$9.99



CLAPET DE FERMETURE 4" K-1007

\$9.99



COUDE 4" K-1017

\$9.99



RACCORD EN Y 4" K-1015

\$9.99



COLLIER DE SERRAGE À 2 BROCHES 4" K-1317

\$2.79



ADAPTATEUR UNIVERSEL 1" - 6" K-1039

\$9.99



BAGUE 4" K-1019

\$9.99



SYSTÈME DE RACCORDEMENTS 4" POUR COLLECTION DE POUSSIÈRE 27 MCX KW-270

L'ensemble de 27 mcx comprend:

- 4 mcx- tubes transparents 4" x 36"
- 1 mcx- tube transparent 4" x 7"
- 2 mcx- coude 45 degrés 4"
- 2 mcx- coude 90 degrés 4"
- 7 mcx- adaptateurs de raccordement 4"
- 2 mcx- clapets de fermeture 4"
- 1 mcx- raccord en y 4"
- 8 mcx- attaches de support (incluant 16 vis et 16 chevilles)



\$159.99

SAC DE POUSSIÈRE DU BAS EN TISSU KDCB-3105B

Convient KC-3105C, KC-3108C, KC-3109C

\$59.99



COLLECTEURS DE POUSSIÈRE et ACCESSOIRES

KC-1101C

- Entrée et sortie de 4"
- Comprend 4 roulettes pour faciliter le transport

\$199.99



590 PCM
MOTEUR 3/4 CV

KC-1105C

- Moteur 1 CV
- Sac robuste
- Comprend boyau 10', sortie de poussière, support et roulettes pour maniabilité

\$319.99



600 PCM
MOTEUR 1 CV

SYSTÈME D'ACTIVATION À DISTANCE RC-110



\$139.99
(110V)

MINUTERIE DE 99 MINUTES

*ANGLE DE RÉCEPTION DE 120°

DU RAYON INFRAROUGE

*COMPRED QUINCAILLERIE ET 2 BATTERIES AAA

KC-2105C

- Moteur 1 CV (110V)
- La turbine en métal est équilibrée avec précision
- Entrée de poussière de 4"
- Comprend 4 roulettes pour faciliter le transport

KC-3105C

- Moteur 12 amp. @ 110V, 6 amp. @ 220V
- La turbine en métal est équilibrée avec précision
- Entrées de poussière de 4" de diamètre acceptant des boyaux pour brancher jusqu'à 2 machines
- Comprend 4 roulettes pour faciliter le transport



600 PCM
MOTEUR 1 CV

Sac du haut en feutre de 1 micron

Sac de poussière du bas avec fenêtre transparente

\$299.99



1200 PCM
MOTEUR 12 amp.

Sac du haut en feutre de 1 micron

\$499.

SCIES À ONGLETS

SCIE À ONGLETS 8-1/4" À ANGLES COMPOSÉS AVEC GUIDE À LASER 8320SC

- Puissant moteur de 11 ampères, 5,500 tours par minute
- Arrêts en biseau à 90° et 45° à gauche
- Capacité de coupe droite à 90° de 2-1/8" x 4-3/4"

Effet de rayons laser exagéré pour fins publicitaires




\$139.99 lame au carbure 8 1/4" incluse

SCIE À ONGLETS RADIALE 10" À DOUBLE ANGLES COMPOSÉS AVEC GUIDE À DEUX LASERS 8385NS

- Moteur 15 amp., 4,800 tr/min
- Arrêts en biseau à 90° et 45° à gauche
- Comprend étai vertical à deux positions, extensions de table rétractables, sac de poussière, clé d'ajustement et lame au carbure 40 dents

Effet de rayons à deux laser exagéré pour fins publicitaires




\$289.99 lame au carbure 10" incluse

SCIE À ONGLETS 10" À ANGLES COMPOSÉS AVEC LASER 8324NS

- Moteur 15 amp., 4,800 tr/min
- Table rotative avec 9 arrêts à 0°, 15°, 22.5°, 30° et 45° à droite et à gauche
- Comprend une lame au carbure comprenant 80 dents, extensions de table, étai à deux positions, sac de poussière et clé d'ajustement

Effet de rayons laser exagéré pour fins publicitaires



\$169.99 lame au carbure 10" incluse

SCIE À ONGLETS RADIALE 12" À DOUBLE ANGLES COMPOSÉS AVEC GUIDE À DEUX LASERS 8390NS

- Puissant moteur de 15 amp., 4,200 tr/min à entraînement à courroie
- Double angles combinés (onglet et biseau) pour coupes jusqu'à 45° vers la droite et la gauche
- Comprend étai vertical à deux positions, extensions de table rétractables, sac de poussière, clé d'ajustement et lame au carbure de 60 dents

Effet de rayons à deux laser exagéré pour fins publicitaires



\$349.99 lame au carbure 12" incluse

SUPPORT PLIANT UNIVERSEL POUR SCIES À ONGLETS

WOW \$99.99

NOUVEAU BAS PRIX

Capacité de 400 lbs



K-2650N

- Hauteur de Travail 32"
- Longueur maximum Min/max: 44"-80"

EN OPTION

ENS.SUPPORTS À MONTAGE RAPIDE 2 MCX KW-124

\$34.99



PONCEUSE VERTICALE OSCILLANTE

KC-701C

- Comprend arbre 1/2", 5 tambours (3/4", 1", 1-1/2", 2", 3"), 6 manchons de ponçage (1/2", 3/4", 1", 1-1/2", 2", 3"- 80 grains), 6 insertions de table, rondelles et clé de réglage

Puissant moteur de 1/2 CV



\$199.99

RABOTEUSE PORTATIVE 12 1/2"

KC-426C

- 2 Couteaux réversible
- Épaisseur maximale de rabotage 6"
- Profondeur maximale de coupe 1/8"

COUTEAUX RÉVERSIBLES POUR RABOTEUSE 12 1/2" KKC-125 **\$49.99**

EN OTION

SORTIE DE POUSSIÈRE RABOTEUSE KW-076 **\$39.99**

Convient Raboteuse 12 1/2"

EN OTION

SUPPORT SS-426 **\$59.99**

Moteur 15 Amp.

Support non inclus



\$399.99

PONCEUSE À COURROIE

4" X 36" ET À DISQUE 6"

KC-705L-6

- Table inclinable
- Guide à onglet

\$179.99



DISQUES ADHÉSIFS 6"				
Modèle	Grandeur	Grain	Ens.	Prix
SD-6-K-60	6"	60	3	\$6.99
SD-6-K-80	6"	80	3	\$6.99
SD-6-K-100	6"	100	3	\$6.99
SD-6-K-120	6"	120	3	\$6.99

COURROIES DE PONÇAGE 4"x 36"				
Modèle	Grandeur	Grain	Ens.	Prix
SB-436-K-60	4"x36"	60	2	\$7.99
SB-436-K-80	4"x36"	80	2	\$7.99
SB-436-K-100	4"x36"	100	2	\$7.99
SB-436-K-120	4"x36"	120	2	\$7.99

ENS. AFFÛTEUSE À SEC/ À L'EAU DE 10" KC-4900S **\$249.99**

- Moteur robuste de 1.6 amp. tourne silencieusement à 115 tr/min pour une précision maximale pendant l'affûtage



EN OPTION

Ens. d'accessoires 4 mcx. KM-130

(Gabarit couteau court, gabarit couteau long, gabarit ciseau et gabarit de hache)



\$69.99

TOURETS D'ÉTABLI

BASE POUR TOURETS D'ÉTABLI SS-150N

- Fabriqué en fonte et en acier allié
- Hauteur de 31-1/2" du sol
- Réservoir d'eau pour la trempe des pièces

KC-890

- Moteur 7 amp.
- 3450 tr./min.

\$149.



KC-895LS

- Moteur 7 amp.
- 1750 tr./min.

\$159.99



AFFÛTEUSE ÉLECTRIQUE POLYVALENTE KC-3900S **\$59.99**

\$79.99



SCIE À RUBAN 9" POUR LE BOIS AVEC GUIDE À LASER

KC-902C

- Système de guide à laser indiquant la ligne de coupe pour effectuer des coupes précises chaque fois
- Table carrée inclinable de 0° à 45°
- Comprend lame, guide à onglets, guide à refendre, lumière de travail et ampoule

Lumière de travail ajustable



Effet de rayons laser exagéré pour fins publicitaires

\$199.99



LAMES DE SCIE À RUBAN POUR BOIS 59 1/2"

Modèle	Longueur	Largeur	DPP	Épaisseur	Prix
KBB-9-6	59 1/2"	1 7/4"	6	.014"	\$22.99
KBB-9-8	59 1/2"	3/8"	8	.014"	\$22.99

SCIE À CHANTOURNER 16" À VITESSE VARIABLE

KC-163SSC-V-6

- Table inclinable (coupe en angle jusqu'à 45°)
- Portative et d'usage polyvalent
- Bouton de tension de la lame ajustable

Moteur 1.2 AMP.



\$179.99

BANC DE SCIE 10" AVEC LAME À FENDRE

KC-5006R

- Puissant moteur de 15 ampères, 4,800 tr/min monté sur roulements à billes
- Comprend lame de refente avec dents aux carbure de 10", guide à refendre, guide en aluminium, guide à onglets, poussoir, clés de la lame et clés de réglage



\$199.99

Support inclus

JAUGE À ANGLE NUMÉRIQUE MAGNÉTIQUE KW-180N

\$39.99



DÉGAUCHISSEUSE D'ÉTABLI 6" AVEC TÊTE DE COUPE HÉLIOÏDALE KC-6HJC

- Tête de coupe hélicoïdale avec 12 insertions de couteaux
- Sortie de poussière de 2-1/2" pour collecteur de poussière
- Comprend 2 blocs poussoirs de sécurité, clé d'ajustement Torx pour couteaux à insertion et clés hexagonales

\$425.



Puissant moteur de 1 CV

SCIE À CHANTOURNER PROFESSIONNELLE DE 22" KXL-22

- Scie à chantourner de qualité professionnelle avec moteur CC de 1.3 Amp.
- Vitesse variable (550-1550 coups/min)
- Système de soufflerie incorporée
- Tête entière s'inclinant jusqu'à 45° vers la gauche et vers la droite pour les coupes en angle
- Grande table stationnaire de 13-3/4" x 27-5/8"
- Comprend deux lames de 5" sans gouppilles et clés hexagonales de réglage



\$499.

Support en option SS-22XL **\$99.**

PERCEUSE À COLONNE 12" D'ÉTABLI À VITESSE VARIABLE KC-12HS-VS

- Puissant moteur de 1/2 CV, 5 ampères
- Vitesses variables (580 - 3200 tr/min)
- Accepte des mèches de perçage avec embouts jusqu'à 5/8" adjustment hex. keys



Afficheur numérique

Système de vitesse variable mécanique


\$499.99

JAUGE MAGNÉTIQUE MICRO-AJUSTABLE DE COUTEAUX KKC-50

\$59.99

GABARIT D'ALIGNEMENT KKC-60

\$49.99



NETTOYANT ABRASIF K-1306 1 1/2" x 1 1/2" x 8 1/2"

\$16.99

PONCEUSE À COURROIE 6" x 48" ET À DISQUE 9" KC-760L

- Comprend guide à onglets, adaptateur pour sorties de poussière de 2-1/2" à 4"

\$499.99

Modèle	Courroie	Grain	Ensemble	Prix
SB-648-K-60	6" x 48"	60	2	\$12.99
SB-648-K-80	6" x 48"	80	2	\$12.99
SB-648-K-100	6" x 48"	100	2	\$12.99
SB-648-K-120	6" x 48"	120	2	\$12.99

Modèle	Disque	Grain	Ensemble	Prix
SD-9-K-60	9"	60	3	\$7.99
SD-9-K-80	9"	80	3	\$7.99
SD-9-K-100	9"	100	3	\$7.99
SD-9-K-120	9"	120	3	\$7.99



SCIE À RUBAN DE 10" POUR LE BOIS KC-1002C

Lumière DEL flexible Puissant moteur 1/2 CV

- Table inclinable avec rallonge rétractable incorporée
- Sortie de poussière acceptant les boyaux de collecteur de poussière de 2", 2-1/2" et 4"
- Comprend guide à onglets, guide à refendre clé de réglage et clés hexagonales

\$399.99

Modèle	Longueur	Largeur	DPP	Épaisseur	Prix
KBB-1018-14	67 1/2"	1/8"	14	.018"	\$24.99
KBB-1014-6	67 1/2"	1/4"	6	.020"	\$24.99
KBB-1038-6	67 1/2"	3/8"	6	.020"	\$24.99
KBB-1012-6	67 1/2"	1/2"	6	.020"	\$24.99

RABOTEUSE 13" AVEC TÊTE DE COUPE HÉLIOÏDALE KC-13HPC

- Puissant moteur de 15 ampères avec protecteur de surcharge thermique
- Arrêts de profondeur préajustés pour coupes répétitives à 1/8", 1/4", 1/2", 3/4", 1", 1-1/4", 1-1/2" et 1-3/4"

\$699.99



Ens. d'insertions de tête de coupe hélicoïdale de remplacement (10 MCX) KW-204

KC-6HJC ET KC-13HPC **\$59.99**

TOUR À BOIS 12" X 18" À VITESSE VARIABLE KWL-1218VS

- Technologie de microprocesseur d'ordinateur à carte simple fiable pour un contrôle précis
- 24 positions d'indexation avec verrou de l'arbre
- Comprend plateau de tournage de 3", supports à outils de 6" et 12" avec tige de 5/8", pointe fixe MT#2 et pointe mobile robuste MT#2, lunettes de sécurité, tige de poussée, râtelier d'entreposage d'outils, tournevis et 4 clés hexagonales



\$699.99

Moteur DC haute performance de 1 CV

MANDRIN RÉVERSIBLE G3 (3-1/2") 48232C

Filetage direct 1" x 8 FPP filetage droit/gauche INCLU AVEC CE BUNDLE: Mandrin Réversible G3, Mâchoires 50mm/2", Clé de mandrin en T, Vis de montage à bois et quincaillerie

\$129.99.



MANDRIN POUR TOUR À BOIS 4"- 4 MORS KW-100

Convient: KWL-1016C, KWL-1218VS, KWL-1443VS 1" x 8 DPP



\$99.99

JEU DE CISEAUX POUR TOUR À BOIS - 8 MCX. KPRO-08

- Manche en bois dur 10" de longueur
- Coffret en bois pour rangement



\$79.99

SUPPORT PLIANT À ROULEAU KRS-102

- La hauteur du support est réglable de 27" à 44"
- Largeur de rouleau de 11-3/4"
- Se plie à plat pour le rangement

\$29.99

SUPPORT PLIANT À ROULEAU 3 EN 1 KRS-108

- Changez facilement d'un support à rouleau, omnidirectionnel ou plat
- La hauteur du support est réglable de 27" à 44"
- Largeur de rouleau de 11-3/4 po
- Se plie à plat pour le rangement

\$39.99

BASE MOBILE UNIVERSELLE EXTENSIBLE KMB-1250

\$69.99



500 lbs. **11**

GÉNÉRATRICES À ESSENCE et ACCESSOIRES

GÉNÉRATRICE À ESSENCE 5100W AVEC ENS. DE ROUES

KCG-5100G

- Régulateur AVR et ignition électronique
- Deux prises doubles: CA 120V/20 ampères
- Prise verrouillable: CA 120V/240V/30 ampères
- Disjoncteur à réarmement et relais de sécurité CA pour une opération sécuritaire

\$449.99

Puissant moteur OHV
8 CV
4 temps à refroidissement à air



GÉNÉRATRICE À ESSENCE/PROPANE 5100W AVEC DÉMARRAGE ÉLECTRIQUE

KCG-5101GE-DF

- Régulateur AVR et ignition électronique
- Deux prises doubles: CA 120V/20 ampères
- Prise verrouillable: CA 120V/240V/30 ampères
- Démarrage électrique et à rappel facile à utiliser
- Disjoncteur à réarmement et relais de sécurité

\$599.99

Comprend câble de raccordement au réservoir de propane

8 CV
4 temps à refroidissement à air



GÉNÉRATRICE À ESSENCE 6500W AVEC DÉMARRAGE ÉLECTRIQUE

KCG-6502GE

- Régulateur AVR et ignition électronique
- Deux prises doubles: CA 120V/20 ampères
- Prise verrouillable: CA 120V/240V/30 ampères
- Démarrage électrique et à rappel facile à utiliser
- Disjoncteur à réarmement et relais de sécurité CA pour une opération sécuritaire

\$649.99

Puissant moteur OHV
10 CV
4 temps à refroidissement à air



GÉNÉRATRICE À ESSENCE 10,000W AVEC DÉMARRAGE ÉLECTRIQUE

KCG-10001GE

- Régulateur AVR et ignition électronique
- Deux prises doubles: CA 120V/20 ampères
- Prise verrouillable: CA 120V/240V/30 ampères
- Disjoncteur à réarmement et relais de sécurité CA pour une opération sécuritaire

\$899.99

Puissant moteur OHV
15 CV
4 temps à refroidissement à air



GÉNÉRATRICE À TRIPLE CARBURANTS 10000W AVEC DÉMARRAGE ÉLECTRIQUE

KCG-10002GE-TF

- Régulateur AVR et ignition électronique
- Interrupteur du moteur avec lumière en cas de bas niveau d'huile
- Deux prises doubles: CA 120V/20 ampères
- Deux prises verrouillables: CA 120V/30 ampères et 120V/240V/30 ampères

\$999.99

Puissant moteur OHV
15 CV
4 temps à refroidissement à air



Comprend câbles de raccordement au réservoir de propane et au gaz naturel

GÉNÉRATRICE À ESSENCE 12,600W AVEC DÉMARRAGE ÉLECTRIQUE

KCG-12600GE

- Régulateur AVR et ignition électronique
- Prise double: CA 120V/20 ampères
- Prise verrouillable: CA 120V/240V/30 ampères
- Prise: CA 120V/240V/50 ampères
- Démarrage électrique et à rappel facile à utiliser
- Disjoncteur à réarmement et relais de sécurité CA pour une opération sécuritaire

\$1099.99

Puissant moteur OHV
18 CV
4 temps à refroidissement à air



GÉNÉRATRICE À ESSENCE/PROPANE 12,000W AVEC DÉMARRAGE ÉLECTRIQUE

KCG-12001GE-DF

- Régulateur AVR et ignition électronique
- Prise double: CA 120V/20 ampères
- Prise verrouillable: CA 120V/240V/30 ampères
- Prise: CA 120V/240V/50 ampères
- Démarrage électrique et à rappel facile à utiliser
- Disjoncteur à réarmement et relais de sécurité CA pour une opération sécuritaire

\$1199.99

Puissant moteur OHV
18 CV
4 temps à refroidissement à air



Comprend câble de raccordement au réservoir de propane

GÉNÉRATRICE À ESSENCE À 2 CYLINDRES EN V 15,000W AVEC DÉMARRAGE ÉLECTRIQUE

KCG-15000GE

- Régulateur AVR et ignition électronique
- Interrupteur du moteur avec lumière en cas de bas niveau d'huile
- Deux prises doubles: CA 120V/20 amp
- Prise verrouillable: CA 120V/30 amp
- Prise: CA 120V/240V/50 amp
- Disjoncteur à réarmement et relais de sécurité CA
- Terminaux: CC 12V/8.3 amp et disjoncteur CC

\$2499.99

Puissant moteur OHV
20 CV
2 cylindres en V, tige horizontale, 4 temps à refroidissement à air



GÉNÉRATRICE À INVERSEUR ÉLECTRONIQUE À ESSENCE/PROPANE 4000W

KCG-4000i-DF

- Puissant moteur OHV de 5 CV, 4 temps à refroidissement à air
- Génératrice à inverseur électronique à onde sinus fournit un courant stable pour faire fonctionner des appareils électroniques sensibles aux fluctuations de voltage
- Prise USB: CC de sortie 5V/2.1 ampères
- Prise allume-cigarette: CC de sortie 12V/8 ampères

\$879.99

Comprend câble de raccordement au réservoir de propane, adaptateur VR Nema L5-30P/Nema TT30R et douille pour bougie



GÉNÉRATRICE À INVERSEUR ÉLECTRONIQUE À ESSENCE/PROPANE 5000W

KCG-5000i-DF

- Puissant moteur OHV de 8 CV, 4 temps à refroidissement à air
- Génératrice à inverseur électronique à onde sinus fournit un courant stable pour faire fonctionner des appareils électroniques sensibles aux fluctuations de voltage
- Prise USB: CC de sortie 5V/2.1 ampères
- Prise allume-cigarette: CC de sortie 12V/8 ampères



\$1199.99

Comprend câble de raccordement au réservoir de propane, adaptateur VR Nema L5-30P/Nema TT30R et douille pour bougie



GÉNÉRATRICE À INVERSEUR ÉLECTRONIQUE À TRIPLE CARBURANTS 11,000W

KCG-11000i-TF

- Puissant moteur OHV de 18 CV, 4 temps à refroidissement à air
- Démarrage électrique à bouton unique ou à rappel manuel
- Prises USB: CC de sortie 5V/3.1 ampères pour charger téléphones, tablettes ou tout autre équipement alimenté par USB
- Prise double: CA de sortie 120V/20 ampères
- Prise verrouillable: CA de sortie 120V/240V 30 ampères



\$2199.99

Comprend câbles de raccordement au réservoir de propane et au gaz naturel



ENS. DE CONNEXION POUR GÉNÉRATRICE À DOMICILE

K-X7500

- Ensemble de réceptacles de l'extérieur à l'intérieur
- Comprend panneau d'alimentation 6 prises, boîtier d'entrée de courant de la génératrice, conduit en PVC rigide de 1/2", mèche plate de 1-1/4", manchon en PVC de 1/2", 2 joints isolants et quincaillerie de montage

\$109.99



RALLONGES POUR GÉNÉRATRICES

Transforme une prise verrouillable Nema L14-30P de 240V 30 ampères en prises Nema 5-15/20R 120V de 20 ampères

K-L1430-10

Longueur de la rallonge: 10 Pieds
Jauge (AWG)/Cordon: 12 (STW 4/C)

\$39.99

K-L1430-25-4T

Longueur de la rallonge: 25 Pieds
Jauge (AWG)/Cordon: 10 (STW 4/C)

\$99.99

Prise femelle avec embout éclairé

K-L1430R-25

Longueur de la rallonge: 25 Pieds
Jauge (AWG)/Cordon: 10 (STW 4/C)

\$99.99

K-L1430-25EXT

Longueur de la rallonge: 25 Pieds
Jauge (AWG)/Cordon: 10 (STW 4/C)

\$99.99

CORDON ADAPTATEUR 50 AMP. POUR GÉNÉRATRICE

Longueur de Cordon: 1.5 pieds
Jauge (AWG)/Cordon: 10 (STW 4/C)

\$69.99

CONÇU POUR NOS GÉNÉRATEURS À INVERSEUR

Longueur de la rallonge: 25 Pieds
Jauge (AWG)/Cordon: 10 (STW 3/C)

\$99.99

K-1450P-2

K-L530-25-3T

POMPE À EAU DE 2" et 3" À ESSENCE

- Hauteur manométrique de 105' (KCG-2WPG) ou 92' (KCG-3WPG) (hauteur totale, au niveau de la mer, à laquelle l'eau peut être élevée au-dessus de son niveau initial)
- Interrupteur du moteur en cas de bas niveau d'huile
- Comprend 3 colliers de serrage, 2 adaptateurs pour boyaux, 2 joints d'étanchéité en caoutchouc, panier passoir et adaptateur pour panier passoir



\$339.99



\$399.99

ENSEMBLES DE TUYAUX POUR POMPE À EAU

Chaque ensemble de tuyau comprend un adaptateur "camlock" fileté de type A

Tuyaux d'aspiration renforcés en PVC

Tuyaux de décharge en PVC

KW-252

2" X 25 pi.
\$119.99

KW-253

3" X 25 pi.
\$199.99

KW-502

2" X 50 pi.
\$99.99

KW-503

3" X 50 pi.
\$119.99

Accessoires standard